

# Strategija razvoja Slovenije za 2030.

Postavljanje ključnih pokazatelji učinka (KPU), zašto i kako u 2018.

dr. Katja Lautar, MF – [katja.lautar@gov.si](mailto:katja.lautar@gov.si)







# 17 ciljeva održivog razvoja



## SUSTAINABLE DEVELOPMENT GOALS



# Izvešće Slovenije o postizanju ciljeva UN-a, New York, srpanj/jul 2017.

## Indeks ciljeva održivog razvoja



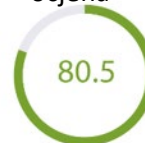
Rang	Zemlja	Rezultat
1	Švedska	85,6
2	Danska	84,2
3	Finska	84,0
4	Norveška	83,9
5	Češka	81,9
6	Njemačka	81,7
7	Austrija	81,4
8	Švicarska	81,2
9	<b>Slovenija</b>	<b>80,5</b>
10	Francuska	80,3
11	Japan	80,2
12	Belgija	80,0
13	Nizozemska	79,9
14	Island	79,3
15	Estonija	78,6
16	Ujedinjena Kraljevina	78,3
17	Kanada	78,0
18	Mađarska	78,0
19	Irska	77,9
20	Novi Zeland	77,6
21	Bjelarus	77,1
22	Malta	77,0
23	Slovačka	76,9
24	Hrvatska	76,9



## SLOVENIJA

### ▼ SVEUKUPNI UČINAK

Indeksna ocjena



Prosječna regionalna ocjena



Globalni rang za ciljeve održivog razvoja  
**9** (OD 157)



# Izvešće o održivom razvoju za 2022.

## Indeks ciljeva održivog razvoja



Rang	Zemlja	Rezultat
1	Finska	86,5
2	Danska	85,6
3	Švedska	85,2
4	Norveška	82,3
5	Austrija	82,3
6	Njemačka	82,2
7	Francuska	81,2
8	Švicarska	80,8
9	Irska	80,7
10	Estonija	80,6
11	Ujedinjena Kraljevina	80,6
12	Poljska	80,5
13	Češka	80,5
14	Latvija	80,3
15	Slovenija	80,01
16	Španjolska	79,9
17	Nizozemska	79,9
18	Belgija	79,7
19	Japan	79,6
20	Portugal	79,2



## ▼ SVEUKUPNI UČINAK

RANGIRANJE ZEMALJA

**SLOVENIJA**

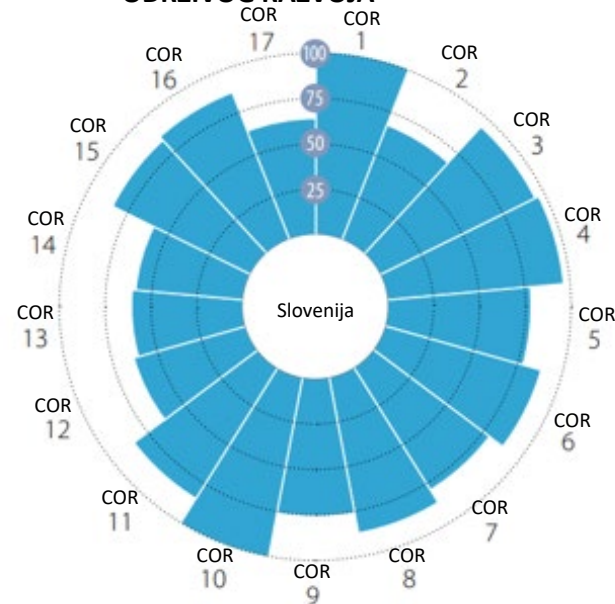
**15** /163

OCJENA ZEMLJE




REGIONALNI PROSJEK: 77,2

## ▼ PROSJEČNI UČINAK PO CILJEVIMA ODRŽIVOG RAZVOJA



# Razvoj Slovenije



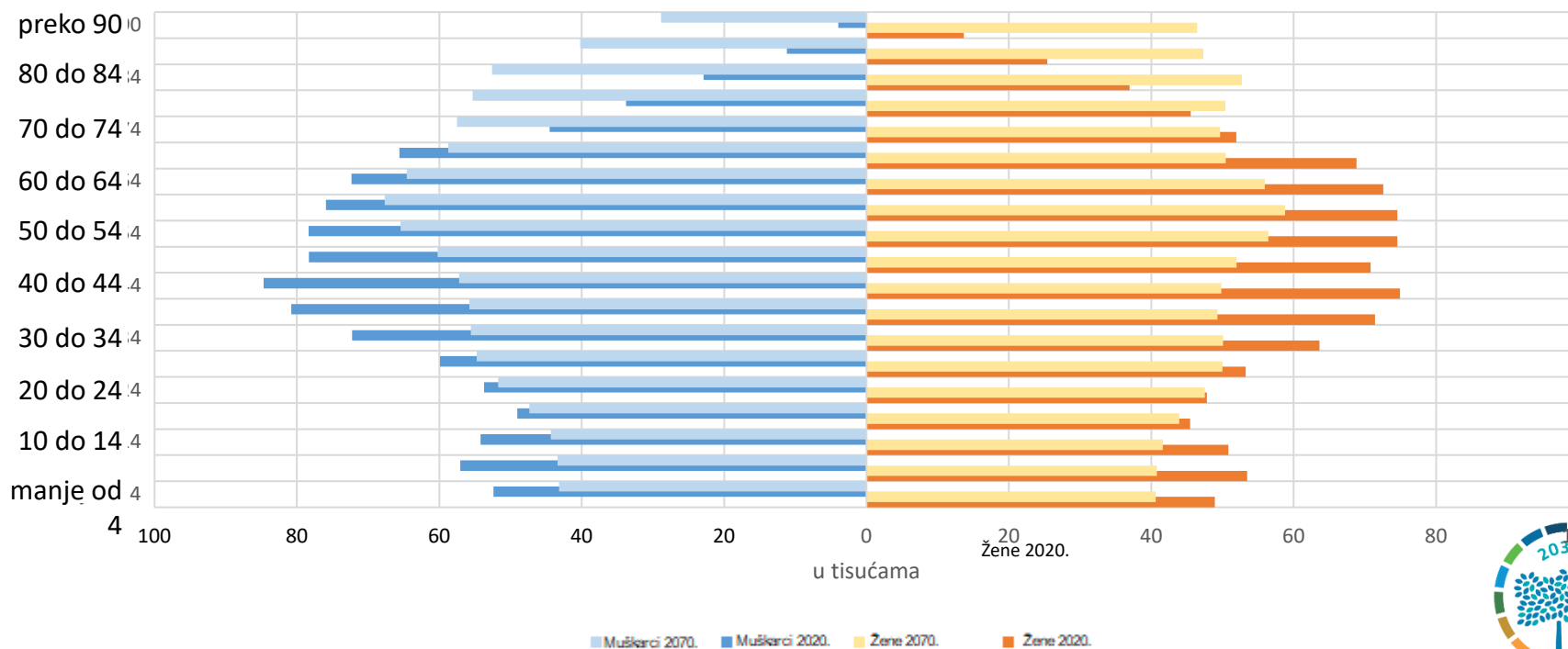


KAKOVOST ŽIVLJENJA ZA VSE

# Polazišča razvoja


Slovenija več ostvaruje povoljne rezultate u nekim razvojnim područjima, ali u drugima zaostaje za razvijenijim zemljama. Stoga, kako bi se dodatno poboljšala dobrobit stanovništva, potrebno je posebno razmotriti:

- nisku produktivnost slovenskog gospodarstva,
- izazove društva koje stari.



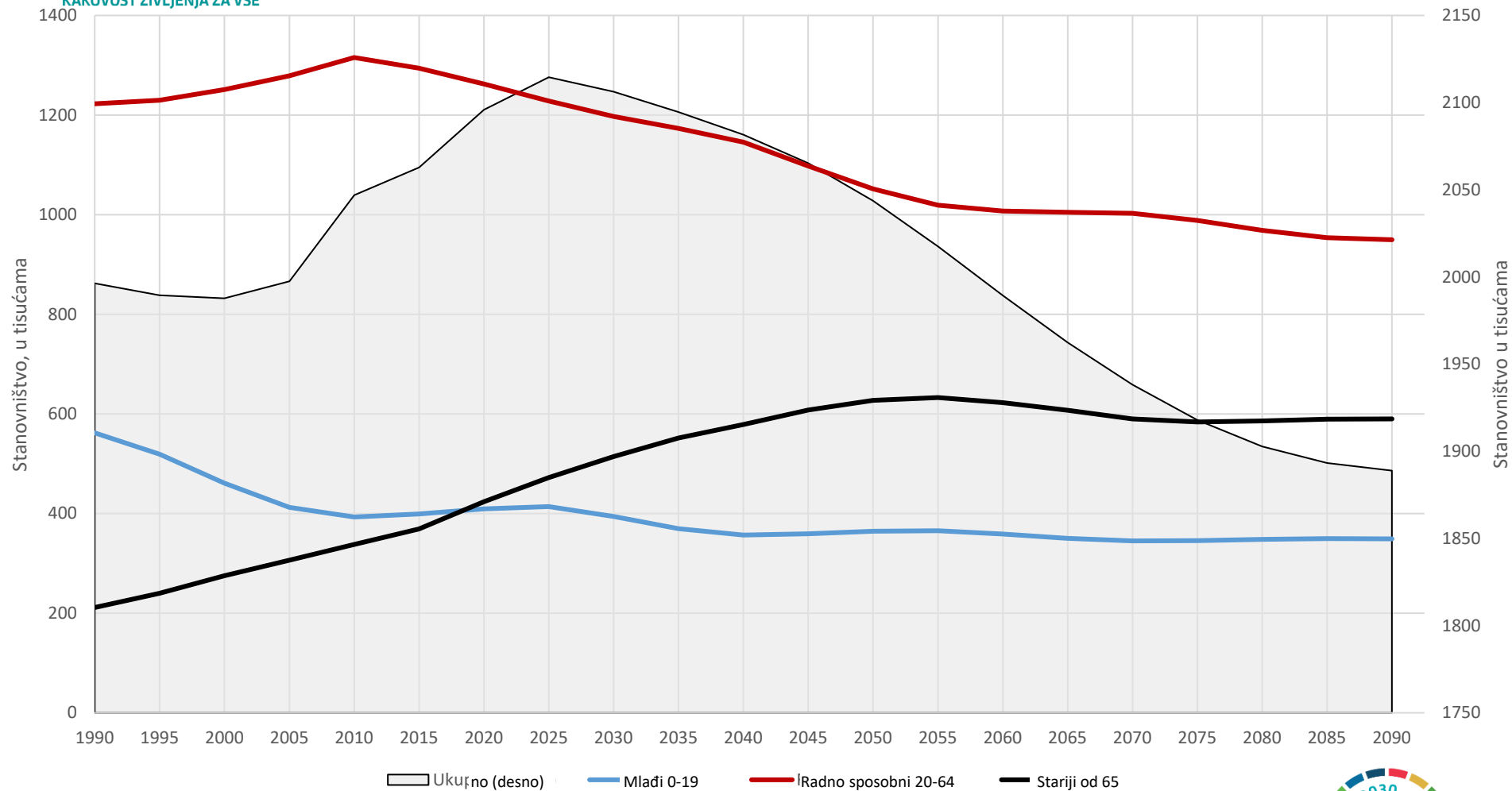
Izvor podataka Eurostat.





# Izazovi društva koje stari


KAKOVOST ŽIVLJENJA ZA VSE



Izvor podataka SURS (1990. - 2020.); Eurostat (2025. - 2090.).

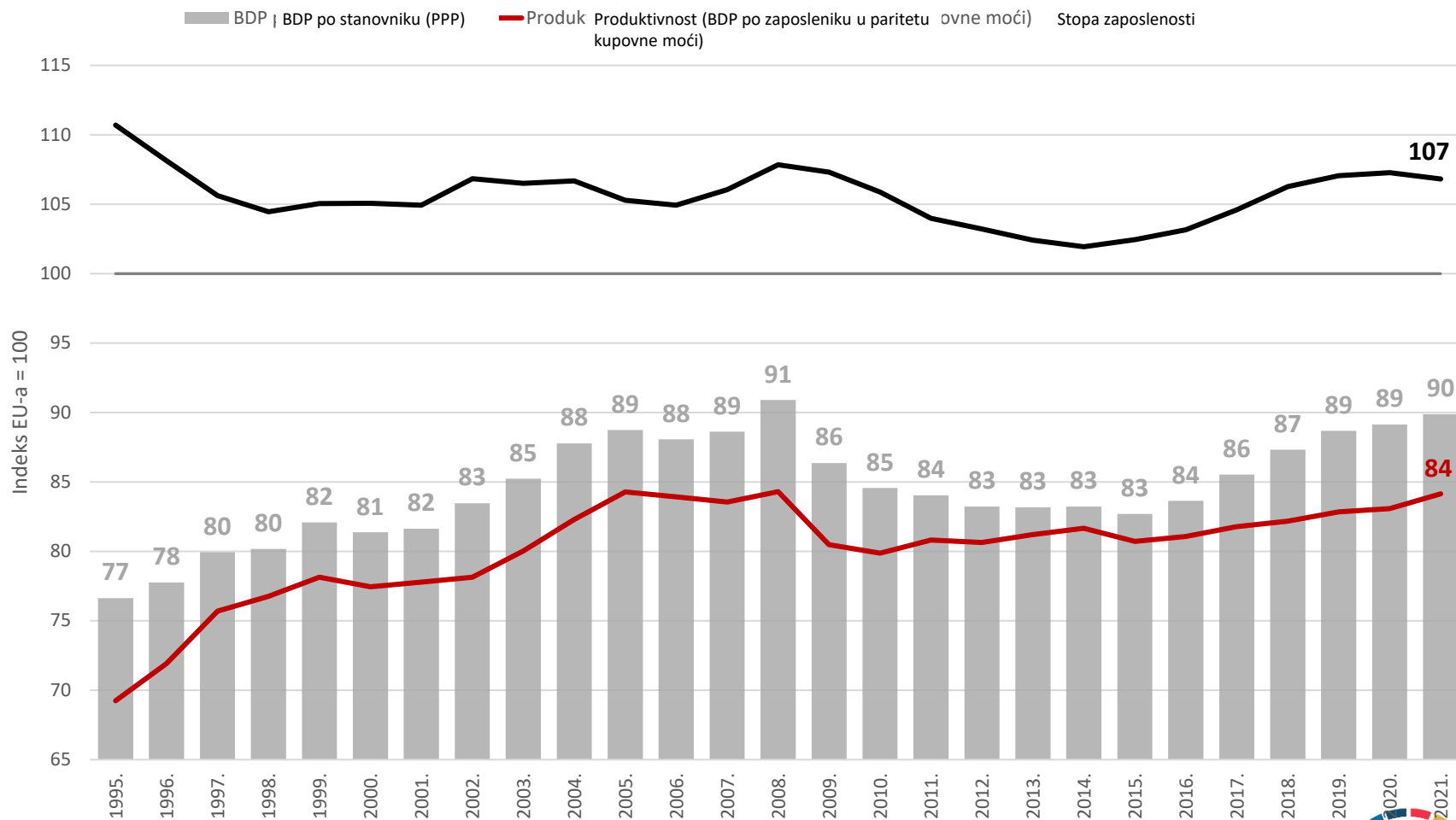







KAKOVOST ŽIVLJENJA ZA VSE

# Niska produktivnost slovenskega gospodarstva



Izvor podataka Eurostat, izračuni Ministarstva financija.





KAKOVOST ŽIVLJENJA ZA VSE


# Nova strategija razvoja Slovenije


## Zašto?

- Promijenili su se globalni uvjeti i početna točka razvoja Slovenije drugačija je nakon krize.
- Istek prethodne razvojne strategije (2005. – 2013.)
- Cilj koalicijskog sporazuma SMC – DeSUS – SD (2014. – 2018.)

## Kako?

- Nastala je u koordinaciji SVRK-a, MF-a i IMAD-a uz suradnju i relevantne sadržaje svih ministarstava.
- Povezivanjem sadržaja i horizontalne koordinacije te odmicanjem od izoliranog djelovanja i razmišljanja.





KAKOVOST ŽIVLJENJA ZA VSE

# Strategija razvoja Slovenije za 2030. predstavlja **novi sveobuhvatni razvojni okvir** zemlje.





# Osobe u središtu

Na razini pojedinca, kvalitetan život manifestira se kao:

1. dobre prilike za rad, obrazovanje i kreativnost,
2. pristojan, siguran i aktivan život,
3. zdrav i čist okoliš
4. i uključivanje u demokratsko donošenje odluka i zajedničko upravljanje društvom.





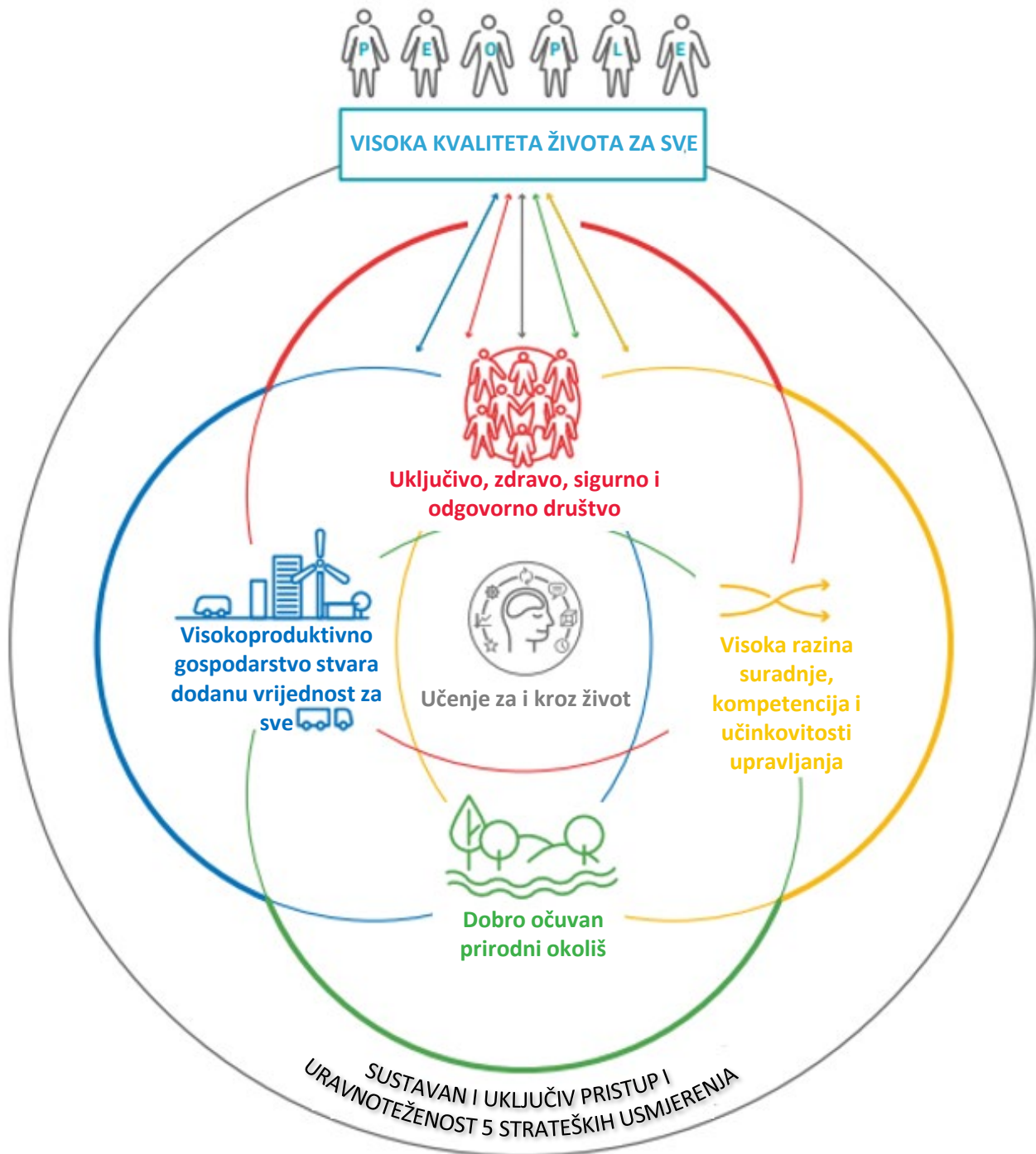
# Osobe u središtu


Na razini pojedinca, kvalitetan život manifestira se kao:

1. dobre prilike za rad, obrazovanje i kreativnost,
2. pristojan, siguran i aktivan život,
3. zdrav i čist okoliš
4. i uključivanje u demokratsko donošenje odluka i zajedničko upravljanje društvom.



# Strateške smjernice





KAKOVOST ŽIVLJENJA ZA VSE

# Ključni pokazatelji uspešnosti

Pokazatelj	Izvor	Početna vrijednost	Ciljna vrijednost za 2030.	Prosjek EU-a	Ostale usporedbe
Godine zdravog života	Eurostat	M: <b>60,8</b> godina 77,3 % očekivanog životnog vijeka (2019.)	M: <b>64,5</b> g. 80 % očekivanog životnog vijeka	M: <b>64,2</b> g. (81,8 % očekivanog životnog vijeka) (2019.)	
		Ž: <b>61,2</b> g. 72,4 % očekivanog životnog vijeka (2019.)	Ž: <b>64,5</b> g. 75 % očekivanog životnog vijeka	Ž: <b>65,1</b> g. 77,5 % očekivanog životnog vijeka (2019.)	
PISA – srednji rezultat u matematici, čitanju i znanosti	PISA	- znanost, <b>4.</b> mjesto - čitanje, <b>9.</b> mjesto - matematika, <b>5.</b> mjesto među zemljama EU-a (2018.)	Zadržati rang u najvišem kvartilu zemalja EU-a.		- znanost, <b>13.</b> mjesto - čitanje, <b>21.</b> mjesto - matematika, <b>14.</b> mjesto među zemljama OECD- a (2018.)
Osobe izložene riziku od socijalne isključenosti	Eurostat	<b>14,3</b> % (2020.)	<b>&lt; 16*</b> %	<b>21,9</b> % (2020.)	
BDP po stanovniku (PPP)	Eurostat	<b>90</b> Indeks EU-27 = 100 (2021.)	<b>Prosjek EU-a u 2030.</b>	<b>100</b> Indeks EU-27 = 100 (2021.)	
Stopa zaposlenosti (dob 20 – 64)	Eurostat	<b>75,6</b> % (2020.)	<b>&gt; 75</b> %	<b>72,6</b> % (2020.)	
Produktivnost emisija, BDP / emisije stakleničkih plinova	Eurostat	<b>3,4</b> PKM/kg Ekvivalent CO <sub>2</sub> (2019.)	<b>Prosjek EU-a u 2030.</b>	<b>3,7</b> PKM/kg Ekvivalent CO <sub>2</sub> (2019.)	





VISOKA KVALITETA ŽIVOTA ZA SVE



Uključivo, zdravo, sigurno i odgovorno društvo



Visokoproduktivno gospodarstvo stvara dodanu vrijednost za sve



Učenje za i kroz život



Visoka razina suradnje, kompetencija i učinkovitosti upravljanja



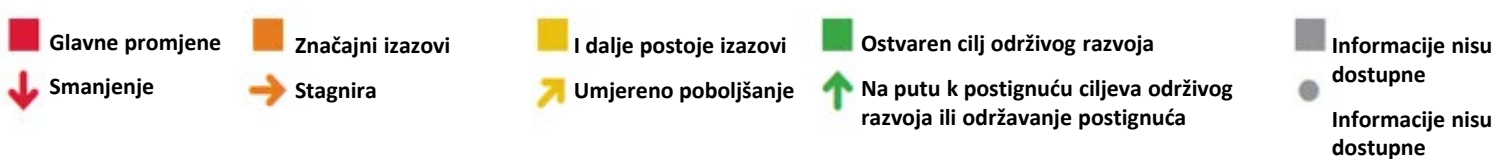
Dobro očuvan prirodni okoliš

	1	2	3	4	5	6	7	8	9	10	11	12
<b>CILJEVI</b>	ZDRAV I AKTIVAN ŽIVOT	ZNANJE I VJEŠTINE ZA VISOKU KVALITETU ŽIVOTA ZA SVE	DOSTOJANSTVEN ŽIVOT ZA SVE	KULTURA I JEZIK KAO GLAVNI ČIMBENICI NACIONALNOG IDENTITETA	GOSPODARSKA STABILNOST	KONKURENTNI I DRUŠTVENO ODGOVORNI PODUZETNICI I Istraživački sp-ovi	UKLJUČIVO TRŽIŠTE RADA I KVALITETNA RADNA MJESTA	NISKOUGLIČNOODRŽIVO KRUŽNO GOSPODARSTVO	ODRŽIVO UPRAVLJANJE PRIRODNIH RESURSIMA	VJERODOSTOJAN PRAVNI SUSTAV	SIGURNA I GLOBALNO ODGOVORNA SLOVENIJA	UČINKOVITO UPRAVLJANJE I VISOKA KVALITETA JAVNIH USLUGA
<b>POKAZATELJI UČINKA</b>	Zdrav život Godine	Sudjelovanje odraslih u učenju u dobi od 25 do 64 godine	Osobe izložene riziku od socijalne isključenosti	Posjećivanje kulturnih događanja	BDP po stanovniku u paritetima kupovne moći	Produktivnost rada	Stopa zaposlenosti (dobi od 20 do 64 g.)	Produktivnost materijala	Iskorištena poljoprivredna površina	Indeks vladavine prava	Udio stanovništva koji je prijavio pojave zločina, nasilja ili vandalizma u svom području	Povjerenje u javne institucije
<b>STRATEŠKA USMJERENJA</b>	Ravnopravno st spolova Indeks	Stanovništvo u dobi od 25 do 64 godine s terciarnim obrazovanjem	Kvintilni omjer dohotka S80/S20	Udio održanih kulturnih događanja U inozemstvu ukupno Broj kulturoloških skupova	Bruto dug opće države	Europski indeks inovacija	Stopa rizika od siromaštva među radno sposobnim stanovništvom (dobi od 18 i više godina)	Udio obnovljive energije u bruto krajnjoj potrošnji energije	Biokemijska potrošnja kisika u rijekama	Vrijeme potrebno za rješavanje građanskih i trgovačkih sudskih predmeta	Svjetski mirovni Indeks	Izvršna nadležnost
<b>CILJEVI ODRŽIVOG RAZVOJA</b>	3 Zdrav život	4 Kvalitetno obrazovanje	10 Dostojanstveni život	4 Kultura	8 Ekonomika	9 Industrijska, inovativna i infrastruktura	8 Socijalna pravda	7 Energetika	12 Održivi potrošnja	2 Klimatska akcija	6 Voda i mori	16 Mir, pravda i jačanje institucija



# Izvešće o održivom razvoju za 2022.

Status ciljeva u 2022.



# Model planiranja razvoja Slovenije

**NAŠ PLAN**  
**STRATEGIJA RAZVOJA SLOVENIJE ZA 2030.**  
Nacionalni razvojni okvir Slovenija, zemlja visoke kvalitete života za sve

- 5 strateških usmjerenja
- 12 razvojnih ciljeva
- Integrirano u 17 ciljeva održivog razvoja

**ŠTO TREBAMO  
PODUZETI I KAKO  
TREBAMO DJELOVATI**

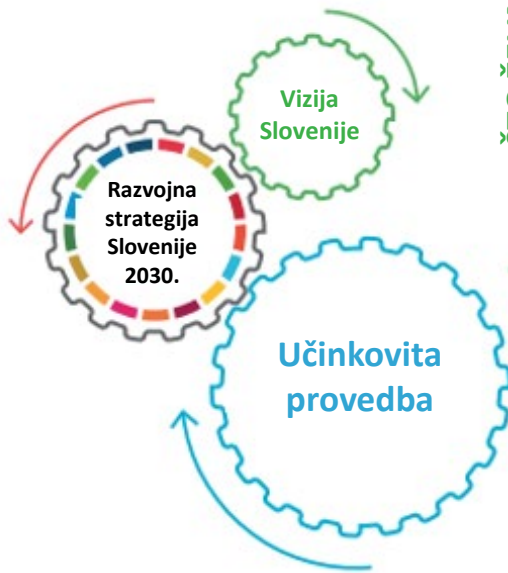
## STRATEŠKE MJERE I PROGRAMI

Uz ključne pokazatelje i ciljne vrijednosti

- Akcijski plan
- Monitor provedbe i rada

- Javne politike
- Strukturne reforme
- Aktivnosti

DINAMIČNO UPRAVLJANJE  
STRATEGIJSKOM IZVRŠNOŠĆU SLOVENIJE



**ŠTO ŽELIMO POSTIĆI?**

## VIZIJA SLOVENIJE

Prikazuje Sloveniju kakvu želimo u budućnosti

Elementi vizije:

- Povjerenje
- Kvaliteta života
- Inovativno društvo
- Učenje za i kroz život
- Identitet

KONTINUIRANI PROCES  
PLANIRANJA RAZVOJA

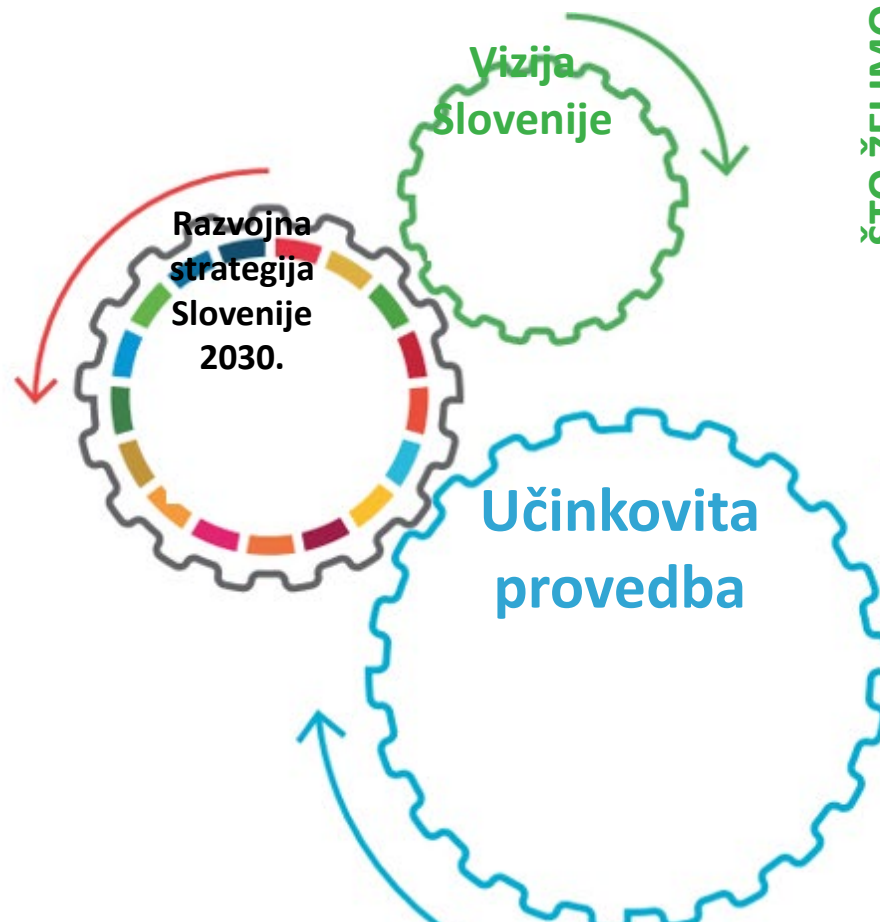
# Model planiranja razvoja Slovenije

## NAŠ PLAN

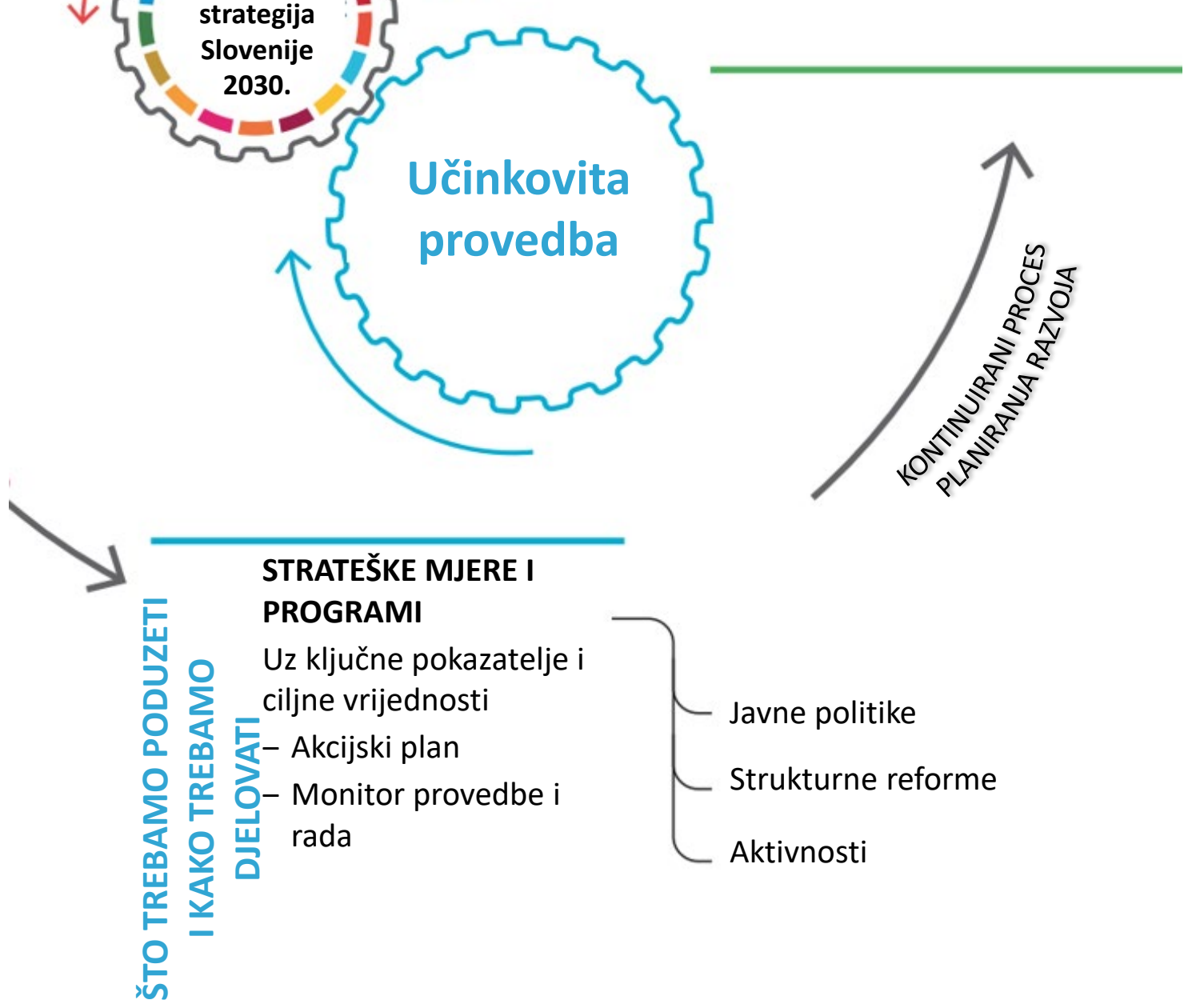
### STRATEGIJA RAZVOJA SLOVENIJE ZA 2030.

Nacionalni razvojni okvir  
Slovenija, zemlja visoke kvalitete  
života za sve

- 5 strateških usmjerenja
- 12 razvojnih ciljeva
- Integrirano u **17 ciljeva održivog razvoja**



# Model planiranja razvoja Slovenije



**ŠTO TREBAMO PODUZETI  
I KAKO TREBAMO  
DJELOVATI**

## **STRATEŠKE MJERE I PROGRAMI**

Uz ključne pokazatelje i  
ciljne vrijednosti

- Akcijski plan
- Monitor provedbe i  
rada

- Javne politike
- Strukturne reforme
- Aktivnosti

**KONTINUIRANI PROCES  
PLANIRANJA RAZVOJA**

