

TRANSPARENTNOST PRORAČUNA U REPUBLICI HRVATSKOJ

Zagreb, 2. prosinca 2015.

Transparentnost proračuna - Zakon o proračunu

- **Načelo transparentnosti na proračunskoj razini uvedeno je Zakonom o proračunu iz 2003. godine (Narodne novine, br. 96/03)**
 - članak 4. stavak 2.: „Izrada i izvršavanje proračuna temelji se na načelu zakonitosti, učinkovitosti, ekonomičnosti i transparentnosti.”
- **Preciznija definicija propisana je Zakonom o proračunu iz 2008. godine (Narodne novine, br. 87/08, 136/12 i 15/15)**
 - **PRORAČUNSKA NAČELA** - članak 4. „Proračun se donosi i izvršava u skladu s načelima jedinstva i točnosti proračuna, jedne godine, uravnoteženosti, obračunske jedinice, univerzalnosti, specifikacije, dobrog financijskog upravljanja i transparentnosti.”
 - **NAČELO TRANSPARENTNOSTI** - članak 12. „Proračun se donosi i izvršava u skladu s načelom transparentnosti. ”



Transparentnost proračuna - Zakon o proračunu

- u »Narodnim novinama« – službenom listu Republike Hrvatske i službenom glasilu JLPRS objavljuju se:
 - proračun i projekcija,
 - izmjene i dopune proračuna,
 - odluka o privremenom financiranju,
 - opći i posebni dio polugodišnjeg i godišnjeg izvještaja o izvršenju proračuna i
 - opći i posebni dio polugodišnjeg i godišnjeg izvještaja o izvršenju financijskog plana izvanproračunskog korisnika

Dodatno: prijedlog državnog proračuna i projekcija koje usvoji Vlada RH (prije donošenja od strane Hrvatskog sabora) objavljuju se u na **internetskim stranicama Vlade RH i Ministarstva financija**.

Dodatno: Odluke o preraspodjeli proračunskih sredstava koje donosi Vlada RH objavljuju se u Narodnim novinama.

Dodatno: financijski planovi proračunskih i izvanproračunskih korisnika objavljuju se **internetskim stranicama korisnika**.



Transparentnost proračuna - Zakon o proračunu

- na internetskim stranicama Vlade Republike Hrvatske (<https://vlada.gov.hr/financijski-dokumenti/14811>), odnosno internetskim stranicama JLPRS objavljuju se:
 - polugodišnji i godišnji izvještaj o izvršenju proračuna i
 - polugodišnji i godišnji izvještaj o izvršenju financijskog plana izvanproračunskog korisnika

The screenshot shows the website of the Government of the Republic of Croatia. The main navigation bar includes links for 'Vijesti', 'Sjednice', 'Dokumenti', 'Pristup informacijama', 'Istaknute teme', and 'Kontakti'. The 'Dokumenti' section is highlighted with a red circle, and a red arrow points from the text 'Financijski dokumenti' to the 'Državni proračun' link within this section. The 'Financijski dokumenti' section lists various budget documents, including 'Prijedlog proračuna' and 'Izvršenje proračuna' for the years 2012, 2013, 2014, and 2015.

Transparentnost proračuna

- **Dodatno:**

- cjeloviti polugodišnji i godišnji izvještaj o izvršenju državnog proračuna i
- polugodišnji i godišnji izvještaj o izvršenju financijskog plana izvanproračunskog korisnika državnog proračuna objavljuje se internetskim stranicama Ministarstva financija

(<http://www.mfin.hr/hr/proracun>).



Transparentnost proračuna - Zakon o proračunu

- objava godišnjih financijski izvještaja na **internetskim stranicama** proračunskih i izvanproračunskih korisnika i JLPRS
- najkasnije u roku od osam dana od dana njihove predaje (od 2015.).
- oni koji nemaju vlastite internetske stranice godišnje financijske izvještaje objavljuju na internetskim stranicama nadležnog razdjela organizacijske klasifikacije državnog proračuna, odnosno nadležne jedinice lokalne i područne (regionalne) samouprave, u roku od osam dana od dana njihove predaje.



Transparentnost proračuna

- **Zakon o fiskalnoj odgovornosti** - 2011. – određuje pravila kojima se ograničava državna potrošnja, jača odgovornost za zakonito, namjensko i svrhovito korištenje proračunskih sredstava te jača sustav kontrola i nadzora radi osiguranja fiskalne odgovornosti.
- **Cilj Zakona** je osiguranje i održavanje fiskalne odgovornosti, transparentnosti te srednjoročne i dugoročne održivosti javnih financija - uspostavljanje i jačanje fiskalnih pravila (polugodišnji i godišnji Izvještaj o primjeni fiskalnih pravila).
- **Zakon o pravu na pristup informacijama** – 2013. (2015.) uređuje pravo na pristup informacijama i ponovnu uporabu informacija koje posjeduju tijela javne vlasti, propisuju se načela, ograničenja, postupak i način ostvarivanja i olakšavanja pristupa i ponovne uporabe informacija.
- **Cilj Zakona** je omogućiti i osigurati ostvarivanje Ustavom Republike Hrvatske zajamčenog prava na pristup informacijama, kao i na ponovnu uporabu informacija fizičkim i pravnim osobama putem otvorenosti i javnosti djelovanja tijela javne vlasti.


Internet-najvažniji način komunikacije s javnošću (www.mfin.hr)



Prikaz web stranice Ministarstva financija

Homepage Send link Sitemap HR

Search:



REPUBLIC OF CROATIA
MINISTRY OF FINANCE

Katanićeva 5
10000 Zagreb, Croatia
Phone: ++385 1 4591-133

About us Organisation Public relations Contact

Homepage

A A A A PRINT

- State budget
- State Treasury
- Central Harmonization Unit
- Statistics and reports
- Publications
- Croatia and the EU
- International finance
- Financial System
- Economic Affairs
- Tax administration
- Customs administration
- Protection EU financial interest
- Supervisory activities

Latest news

World Bank and Croatia Sign Agreement Boosting Economic Recovery



Minister of Finance, Slavko Linić and the World Bank's Country Manager for Croatia, Hongjoo Hahm, today signed a Loan Agreement in the amount of EUR150 million (US\$206.8 million) for the **Second Economic Recovery Development Policy Loan** to the Republic of Croatia.

30

April
2014

[More](#)

The loan is aimed at supporting the Government of Croatia's efforts in accelerating sustainable economic recovery through the consolidation of public finances and the strengthening of the investment climate. The World Bank's Board of Directors approved the loan yesterday, April 29th.



New on web

State budget



Reports and documents for [the current year and the last years](#)

Croatia and the EU



[Pre-accession Programme and Funds](#)

Treasury bills



[Auctions rules, invitations to auctions](#)

Publications



List of [publications](#) of the Ministry of Finance



Objava na internetskim stranicama Ministarstva financija

Primjer: Godišnji izvještaj o izvršenju Državnog proračuna za 2014. godinu

Polugodišnji i godišnji izvještaj o izvršenju proračuna i polugodišnji i godišnji izvještaj o izvršenju financijskog plana izvanproračunskog korisnika objavljuju se na internetskim stranicama Vlade RH i Ministarstva financija.

The screenshot shows the website of the Ministry of Finance of the Republic of Croatia. The browser address bar displays 'http://www.mfin.hr/hr/drzavni-proracun-2014-godina'. The page header includes the Croatian coat of arms and the text 'REPUBLIKA HRVATSKA MINISTARSTVO FINANCIJA'. A navigation menu contains links for 'O nama', 'Ustrojstvo', 'Odnosi s javnošću', 'Natječaji', 'Pitanja', 'Kontakt', 'Etički kodeks', and 'Javna nabava'. The main content area is titled 'Državni proračun 2014. godina' and features a sidebar with a red circle around the 'Proračun' link. The main content displays the 'Godišnji izvještaj o izvršenju Državnog proračuna Republike Hrvatske za 2014. godinu' and a table of documents.

Državni proračun 2014. godina

Godišnji izvještaj o izvršenju Državnog proračuna Republike Hrvatske za 2014. godinu

Opći dio Državnog proračuna RH za 2014. godinu

Vrsta	Naziv dokumenta	Veličina
XLS	Sažetak A. Računa prihoda i rashoda i B. Računa financiranja	44.5 KB
XLS	A. Račun prihoda i rashoda za 2014. godinu	122 KB
XLS	Izvršenje prihoda i primitaka, rashoda i izdataka za 2014. godinu	111.5 KB
XLS	B. Račun financiranja za 2014. godinu	72 KB
XLS	Račun financiranja za 2014. godinu - analitika	106 KB

Posebni dio Državnog proračuna RH za 2014. godinu po proračunskim korisnicima

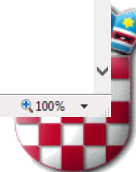
Vrsta	Naziv dokumenta	Veličina
EXCEL	Organizacijska klasifikacija	33.75 KB
EXCEL	Ekonomski klasifikacija	100.02 KB



Izvješće o obavljenoj reviziji
Godišnjeg izvještaja o
izvršenju Državnog
proračuna RH za 2014. godinu



The screenshot shows the website interface for the State Audit Office of the Republic of Croatia. The main navigation bar includes links for 'Početna', 'O nama', 'Novosti', 'Izvješća', 'Obrasci', 'Natječaji', and 'Pristup informacijama'. The 'Izvješća' section is active, displaying a search box and a list of reports under the heading 'Revizije - 2015.'. The list includes: 'DRŽAVNI PRORAČUN REPUBLIKE HRVATSKE ZA 2014.', 'KORISNICI DRŽAVNOG PRORAČUNA', 'DRUGI KORISNICI PRORAČUNA', 'LOKALNE JEDINICE', 'LUČKE UPRAVE', 'USTANOVE U KULTURI', 'REVIZIJE UČINKOVOSTI', and 'PROVJERA IZVRŠENJA DANIH PREPORUKA U TRGOVAČKIM DRUŠTVIMA PO ŽUPANIJAMA'. A red arrow points to the first item. On the right, there are buttons for 'Izvješća', 'Stranke, zastupnici, vijećnici', and 'Poveznice'. A 'Kontakt' section provides address, phone, and fax information for the State Audit Office.



Praćenje izvršenja državnog proračuna na mjesečnoj razini

- Pravovremena objava **mjesečnih izvještaja o izvršenju** državnog proračuna prema nacionalnoj metodologiji računskog plana i prema metodologiji GFS 2001
- Mjesečni izvještaj o izvršenju državnog proračuna za najznačajnije kategorije prihoda i rashoda prema nacionalnoj metodologiji računskog plana
- Mjesečni izvještaj o izvršenju državnog proračuna po organizacijskoj klasifikaciji državnog proračuna i ekonomskoj klasifikaciji (razred 3 i 4)
- Mjesečni izvještaj o izvršenju državnog proračuna i financijskih planova izvanproračunskih korisnika iskazanih prema metodologiji GFS 2001

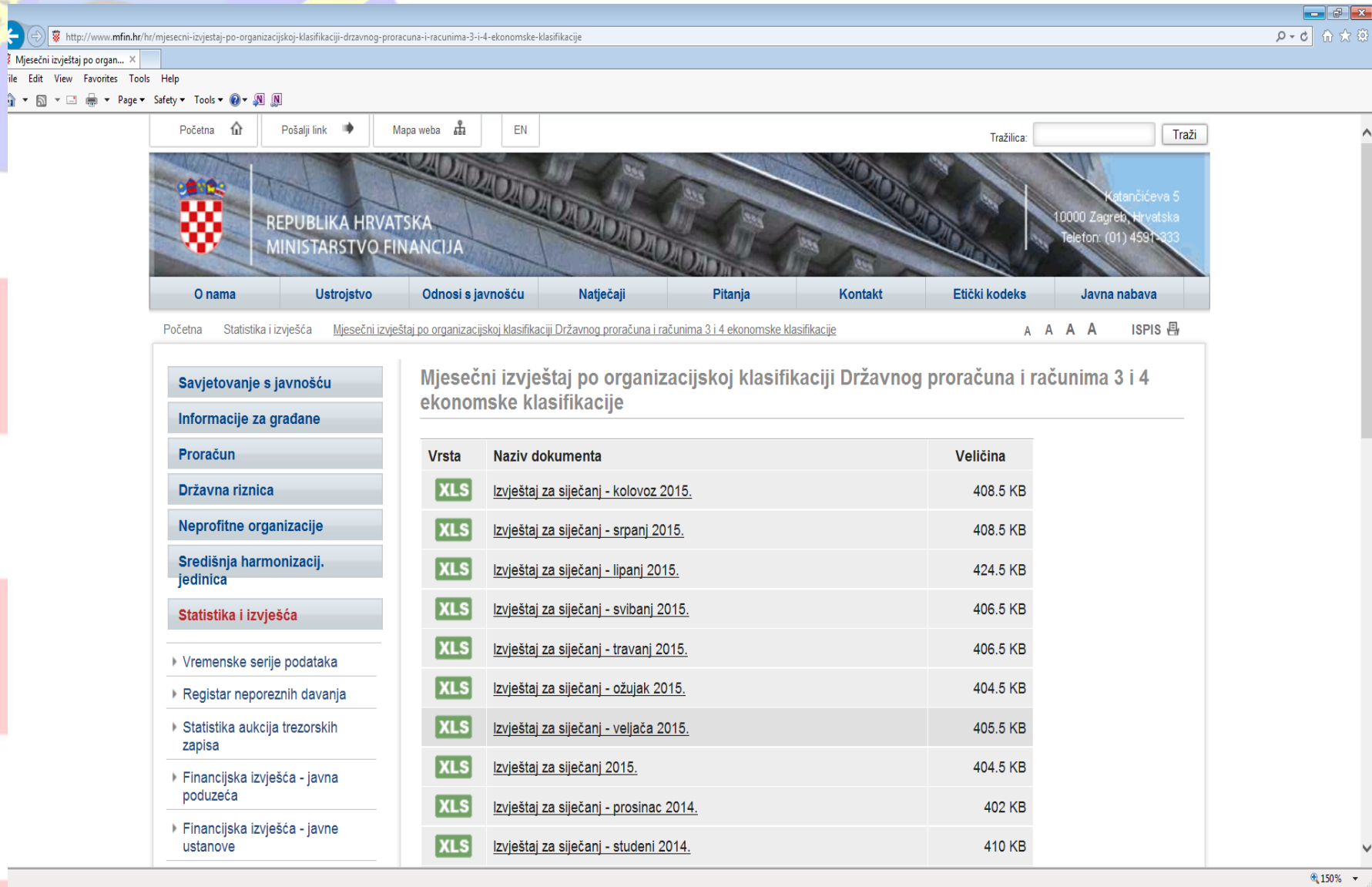


Mjesečni izvještaj o izvršenju državnog proračuna za najznačajnije kategorije prihoda i rashoda prema nacionalnoj metodologiji računskog plana

Tablica: Najznačajnije kategorije rashoda državnog proračuna prema računskom planu

000 HRK	Ukupni rashodi (3+4)	Rashodi poslovanja (3)	od čega:										od čega:					od čega:					od čega:			
			Rashodi za zaposlene (31)	Rače 311	Materijalni rashodi (32)	Financijski rashodi (34)	Kamate (341+342)	Subvencije (35)	od čega:			Pomoći (36)	od čega:		Doprinosi RH u proračun EU na temelju vlastitih sredstava EU	Transfer sredstava HZZO-u***	od čega:			Ostali rashodi (38)	HŽ modernizacija					
									Poljoprivredi	Hrvatskim željeznicama	HBOR-u		Hrvatskim cestama - iz naknade u cijeni goriva / trošarine	Hrvatskim autocestama - iz naknade u cijeni goriva / trošarine			Mirovine	Zdravstvo**	od čega:			od čega:	od čega:			
2003.	79.130.476	77.075.487	15.884.918	12.294.820	4.424.004	3.936.172	3.587.329	3.983.712	1.663.898	993.084	240.000	4.126.356	0	0	0	41.143.071	22.967.164	12.030.393	11.992.544	1.383.236	976.551	766.352	1.599.877	1.101.969	3.577.253	0
2004.	84.794.982	83.131.114	16.357.252	12.933.594	4.510.876	4.464.431	3.972.466	4.968.069	1.846.820	1.863.371	155.752	3.382.384	0	0	0	45.203.659	25.410.621	13.090.128	13.090.080	1.459.535	1.057.293	867.720	1.508.866	1.111.043	4.244.445	637.390
2005.	89.686.283	87.857.465	16.724.255	13.337.350	5.205.008	4.828.832	4.387.010	5.248.744	1.990.103	1.806.541	300.000	3.747.904	0	0	0	47.363.386	26.688.272	13.723.772	13.723.724	1.569.716	1.404.543	889.420	1.435.018	1.213.367	4.739.335	1.001.331
2006.	97.858.433	95.949.951	17.312.320	13.852.581	6.279.189	5.254.960	4.713.615	5.670.789	2.436.383	1.603.373	300.000	6.613.915	1.443.600	1.443.600	0	49.911.640	28.114.956	14.831.747	14.831.702	1.623.190	1.449.368	818.951	1.358.654	1.226.663	4.907.138	979.657
2007.	111.051.510	108.007.605	19.941.486	15.756.194	7.513.405	5.066.148	4.535.007	6.492.010	3.063.343	1.655.700	300.000	8.312.098	1.531.032	1.531.032	0	55.122.125	29.863.827	17.856.976	17.856.896	1.640.281	1.555.495	750.076	1.877.573	1.188.030	5.560.333	1.207.029
2008.	118.583.975	115.292.426	21.594.259	17.200.665	8.528.949	5.347.997	4.683.219	6.859.512	3.228.520	1.727.348	146.000	5.716.534	1.468.982	0	60.135.609	32.774.364	19.488.626	19.457.007	1.753.657	1.794.840	814.725	1.873.702	1.185.779	7.109.566	1.310.224	
I. 2009.	8.801.679	8.716.051	1.879.085	1.542.592	588.554	285.069	257.753	304.680	134.486	127.930	22.000	285.037	59.989	0	5.145.466	2.778.863	1.704.856	1.702.143	147.904	158.919	80.788	152.735	99.279	228.161	48.000	
II. 2009.	9.715.500	9.591.546	1.926.884	1.539.686	512.404	822.477	752.778	509.831	273.253	130.015	9.000	308.189	65.427	0	5.032.300	2.770.160	1.577.023	1.573.557	163.300	154.895	87.354	153.621	92.948	479.461	64.000	
III. 2009.	10.799.124	10.533.632	1.892.373	1.557.031	946.301	898.082	856.427	728.395	449.822	139.337	13.000	357.808	65.346	0	5.352.274	2.794.421	1.821.979	1.818.614	172.312	156.869	108.237	154.651	104.402	358.398	61.000	
IV. 2009.	10.774.923	10.639.809	1.882.172	1.550.994	732.895	454.905	416.869	1.076.857	792.007	142.512	20.000	524.008	45.520	0	5.489.237	2.983.973	1.811.128	1.807.574	151.711	174.692	114.070	119.246	98.368	479.735	104.000	
V. 2009.	9.248.315	9.124.896	1.826.580	1.501.567	655.309	366.881	334.293	507.721	231.715	156.792	2.000	382.868	56.998	0	4.958.504	2.844.052	1.351.093	1.347.482	187.464	180.950	106.500	153.764	97.442	427.034	74.000	
VI. 2009.	9.905.923	9.721.639	1.821.160	1.489.536	666.466	444.139	369.443	528.252	259.852	129.111	35.000	447.600	78.355	0	5.398.215	2.852.897	1.817.717	1.815.939	159.578	180.188	104.684	153.639	96.570	415.807	60.000	
VII. 2009.	10.192.092	9.934.591	2.081.889	1.513.485	730.670	232.650	201.395	504.999	165.401	138.783	35.000	514.855	95.018	0	5.381.891	2.853.580	1.799.237	1.792.926	152.840	176.918	100.030	149.374	100.423	487.638	32.319	
VIII. 2009.	9.547.013	9.367.840	1.834.121	1.454.084	591.047	398.098	355.791	358.934	145.668	140.242	30.000	467.973	126.862	0	5.230.277	2.851.015	1.655.230	1.650.091	144.900	187.315	103.255	149.130	100.099	487.390	97.987	
IX. 2009.	10.338.752	10.140.416	1.809.764	1.489.692	632.902	647.271	624.372	710.108	400.000	120.722	0	557.300	105.242	0	5.362.492	2.936.052	1.687.347	1.684.003	157.657	174.432	103.613	149.490	99.248	420.499	76.000	
X. 2009.	9.211.457	9.036.639	1.787.599	1.469.520	562.733	129.750	104.524	316.292	126.382	130.927	0	453.355	121.713	0	5.353.808	2.902.478	1.724.066	1.719.976	157.182	190.134	104.194	135.286	103.816	433.102	84.181	
XI. 2009.	9.844.443	9.668.561	1.800.663	1.470.127	575.693	391.341	314.169	735.631	372.374	138.732	76.000	421.732	86.734	0	5.373.969	2.931.056	1.692.491	1.687.462	158.862	179.767	110.458	144.298	101.481	369.533	32.591	
XII. 2009.	11.812.177	11.448.371	1.968.202	1.472.549	823.283	717.458	637.359	428.333	162.943	154.798	18.000	711.061	485.419	0	5.920.709	2.891.138	2.229.112	2.223.786	184.167	188.233	123.448	145.552	99.296	879.325	85.500	
2009.	120.191.398	117.923.992	22.510.493	18.050.864	8.018.256	5.788.120	5.225.174	6.710.033	3.513.902	1.649.900	260.000	5.431.865	1.392.622	0	63.999.142	34.389.685	20.871.279	20.823.555	1.937.878	2.103.313	1.246.630	1.760.785	1.193.372	5.466.084	819.428	
I. 2010.	9.619.482	9.510.157	1.825.184	1.488.172	604.633	454.914	430.397	413.635	205.287	118.000	0	578.544	56.769	0	5.129.072	2.900.963	1.511.839	1.510.763	135.968	183.360	140.686	143.873	92.183	504.175	57.965	
II. 2010.	10.114.430	9.964.292	1.833.270	1.503.166	759.273	536.081	517.290	585.024	352.000	141.725	20.000	518.111	194.988	0	5.252.109	2.919.789	1.591.104	1.586.423	151.578	180.118	144.739	143.946	87.571	480.423	58.422	
III. 2010.	11.123.707	11.043.180	1.905.850	1.487.303	709.697	1.058.084	967.882	881.739	605.310	149.101	36.000	460.304	207.401	0	5.474.015	2.939.305	1.754.002	1.750.766	153.175	184.053	149.818	145.063	88.584	553.692	92.423	
IV. 2010.	9.940.612	9.856.800	1.797.386	1.482.660	731.981	337.953	303.118	747.351	523.249	120.202	4.000	427.936	133.172	0	5.355.962	2.917.640	1.680.984	1.675.051	156.669	181.592	147.691	111.735	89.166	458.231	56.833	
V. 2010.	9.668.496	9.586.358	1.808.303	1.495.394	535.648	610.825	579.429	424.135	250.000	118.100	10.000	391.672	165.494	0	5.377.390	2.930.338	1.673.977	1.670.630	160.531	183.987	129.815	156.385	87.111	438.385	65.000	
VI. 2010.	9.207.655	9.146.596	1.812.728	1.501.616	588.163	388.154	355.627	418.424	222.640	123.000	20.000	337.227	130.383	0	5.311.671	2.928.757	1.619.135	1.614.110	158.625	178.929	122.576	153.359	86.941	290.230	54.088	
VII. 2010.	10.312.551	10.198.568	2.041.951	1.503.036	738.475	426.070	310.375	666.364	435.000	123.290	0	494.089	152.507	0	5.311.698	2.919.063	1.621.263	1.617.001	165.114	186.261	111.091	149.100	88.622	529.920	98.362	
VIII. 2010.	9.508.347	9.435.211	1.806.566	1.490.821	576.225	385.671	351.201	432.343	134.000	129.815	20.000	444.534	158.225	0	5.326.057	2.875.011	1.706.410	1.703.784	167.228	182.628	113.643	148.439	90.701	463.616	49.300	
IX. 2010.	10.381.730	10.290.570	1.874.424	1.528.731	599.208	969.892	942.138	500.888	297.046	119.038	0	483.752	165.070	0	5.466.720	2.879.222	1.803.628	1.800.183	180.789	179.291	106.451	148.518	89.505	395.622	48.760	
X. 2010.	9.402.217	9.248.490	1.836.137	1.510.677	584.377	159.840	98.449	510.027	293.594	139.832	0	433.678	133.291	0	5.348.662	2.828.915	1.778.217	1.773.999	174.231	185.803	103.495	133.884	92.219	375.771	37.000	
XI. 2010.	10.164.503	10.009.044	1.826.018	1.500.301	682.642	988.645	948.135	367.323	55.633	164.773	37.000	305.347	124.126	0	5.467.264	2.888.794	1.805.364	1.801.700	170.021	174.490	107.494	142.958	91.735	371.805	46.945	
XII. 2010.	12.430.274	12.034.128	1.927.678	1.537.945	1.076.168	609.001	432.443	644.939	169.061	151.852	103.000	728.960	114.479	0	6.064.810	2.883.702	2.341.907	2.336.437	193.906	196.482	127.889	144.680	92.882	982.572	78.946	
2010.	121.674.004	120.323.428	22.295.296	18.029.824	8.186.689	6.925.130	6.236.482	6.582.192	3.542.820	1.598.729	250.000	6.240.154	1.735.906	0	64.885.429	34.811.489	20.887.829	20.840.846	1.967.835	2.196.995	1.505.389	1.721.941	1.077.220	5.844.442	743.644	
I. 2011.	9.591.611	9.560.529	1.836.254	1.503.590	663.209	799.768	778.528	329.205	190.000	119.500	0	516.56														

Mjesečni izvještaj o izvršenju državnog proračuna po organizacijskoj klasifikaciji i ekonomskoj klasifikaciji (razred 3 i 4)




http://www.mfin.hr/hr/mjesečni-izvještaj-po-organizacijskoj-klasifikaciji-drzavnog-proracuna-i-računima-3-i-4-ekonomske-klasifikacije

Mjesečni izvještaj po organ...

Početna Pošalji link Mapa weba EN

Tražilica: Traži

 REPUBLIKA HRVATSKA
MINISTARSTVO FINANCIJA

Katančićeva 5
10000 Zagreb, Hrvatska
Telefon: (01) 4591-333

O nama Ustrojstvo Odnosi s javnošću Natječaji Pitanja Kontakt Etički kodeks Javna nabava

Početna Statistika i izvješća Mjesečni izvještaj po organizacijskoj klasifikaciji Državnog proračuna i računima 3 i 4 ekonomske klasifikacije A A A A ISPIP

Savjetovanje s javnošću

Informacije za građane

Proračun

Državna riznica

Neprofitne organizacije

Središnja harmonizacij. jedinica


Statistika i izvješća

- Vremenske serije podataka
- Registar neporeznih davanja
- Statistika aukcija trezorskih zapisa
- Financijska izvješća - javna poduzeća
- Financijska izvješća - javne ustanove

Mjesečni izvještaj po organizacijskoj klasifikaciji Državnog proračuna i računima 3 i 4 ekonomske klasifikacije

Vrsta	Naziv dokumenta	Veličina
XLS	Izveštaj za siječanj - kolovoz 2015.	408.5 KB
XLS	Izveštaj za siječanj - srpanj 2015.	408.5 KB
XLS	Izveštaj za siječanj - lipanj 2015.	424.5 KB
XLS	Izveštaj za siječanj - svibanj 2015.	406.5 KB
XLS	Izveštaj za siječanj - travanj 2015.	406.5 KB
XLS	Izveštaj za siječanj - ožujak 2015.	404.5 KB
XLS	Izveštaj za siječanj - veljača 2015.	405.5 KB
XLS	Izveštaj za siječanj 2015.	404.5 KB
XLS	Izveštaj za siječanj - prosinac 2014.	402 KB
XLS	Izveštaj za siječanj - studeni 2014.	410 KB

150%



Mjesečni izvještaj o izvršenju državnog proračuna po organizacijskoj klasifikaciji i ekonomskoj klasifikaciji (razred 3 i 4)

Izvještaj za siječanj-kolovoz 2015..xls [zaštićeni prikaz] - Microsoft Excel

Zaštićeni prikaz Ova datoteka potječe s internetskog mjesta i možda nije sigurna. Kliknite ovdje da biste vidjeli detalje. Omogući uređivanje

C8 fx 915547,69

(HRK)	Siječanj-kolovoz 2014.	Plan 2015.	Siječanj-kolovoz 2015.*	Indeks 2015./2014.	Indeks 2015./Plan 2015.	Razlika 2015. - 2014.
Mjesečni izvještaj po organizacijskoj klasifikaciji Državnog proračuna i računima 3 i 4 ekonomske klasifikacije za razdoblje siječanj-kolovoz 2014. i 2015. godine						
Ukupni rezultat	83.799.178.758	118.975.040.935	76.872.067.516	91,7	64,6	-6.927.111.241
010 HRVATSKI SABOR	154.543.932	131.958.000	81.425.453	52,7	61,7	-73.118.479
01005 Hrvatski sabor	85.455.384	131.958.000	81.425.453	95,3	61,7	-4.029.931
3 Rashodi poslovanja	84.539.836	129.928.000	80.621.796	95,4	62,1	-3.918.040
4 Rashodi (za nabavu nefinancijske imovine)	915.548	2.030.000	803.657	87,8	39,6	-111.891
01020 Državno izborno povjerenstvo Republike Hrvatske	66.228.919	0	0	0,0	x	-66.228.919
3 Rashodi poslovanja	66.090.823	0	0	0,0	x	-66.090.823
4 Rashodi (za nabavu nefinancijske imovine)	138.096	0	0	0,0	x	-138.096
01025 Povjerenstvo za odlučivanje o sukobu interesa	2.859.630	0	0	0,0	x	-2.859.630
3 Rashodi poslovanja	2.798.366	0	0	0,0	x	-2.798.366
4 Rashodi (za nabavu nefinancijske imovine)	61.263	0	0	0,0	x	-61.263
012 DRŽAVNO IZBORNO POVJERENSTVO REPUBLIKE HRVATSKE		201.680.000	86.997.926	x	43,1	86.997.926
01205 Državno izborno povjerenstvo Republike Hrvatske		201.680.000	86.997.926	x	43,1	86.997.926
3 Rashodi poslovanja		198.924.000	86.914.853	x	43,7	86.914.853
4 Rashodi (za nabavu nefinancijske imovine)		2.756.000	83.072	x	3,0	83.072
013 URED PREDSJEDNIKA REPUBLIKE HRVATSKE PO PRESTANKU OBNAŠANJA DUŽNOSTI	439.142	863.000	473.458	107,8	54,9	34.315
01305 Ured predsjednika Republike Hrvatske po prestanku obnašanja dužnosti	439.142	863.000	473.458	107,8	54,9	34.315
3 Rashodi poslovanja	436.334	839.000	470.051	107,7	56,0	33.717
4 Rashodi (za nabavu nefinancijske imovine)	2.808	24.000	3.407	121,3	14,2	599
015 URED PREDSJEDNIKA REPUBLIKE HRVATSKE	23.439.091	41.100.000	22.499.834	96,0	54,7	-939.256
01505 Ured Predsjednika Republike Hrvatske	23.439.091	41.100.000	22.499.834	96,0	54,7	-939.256
3 Rashodi poslovanja	23.370.306	40.096.500	22.318.179	95,5	55,7	-1.052.127
4 Rashodi (za nabavu nefinancijske imovine)	68.785	1.003.500	181.655	264,1	18,1	112.870
017 USTAVNI SUD REPUBLIKE HRVATSKE	17.337.532	27.425.000	17.106.382	98,7	62,4	-231.150
01705 Ustavni sud Republike Hrvatske	17.337.532	27.425.000	17.106.382	98,7	62,4	-231.150
3 Rashodi poslovanja	17.264.742	27.138.000	16.946.400	98,2	62,4	-318.343

Mjesečni izvještaj o izvršenju državnog proračuna i financijskih planova izvanproračunskih korisnika iskazanih prema metodologiji GFS 2001

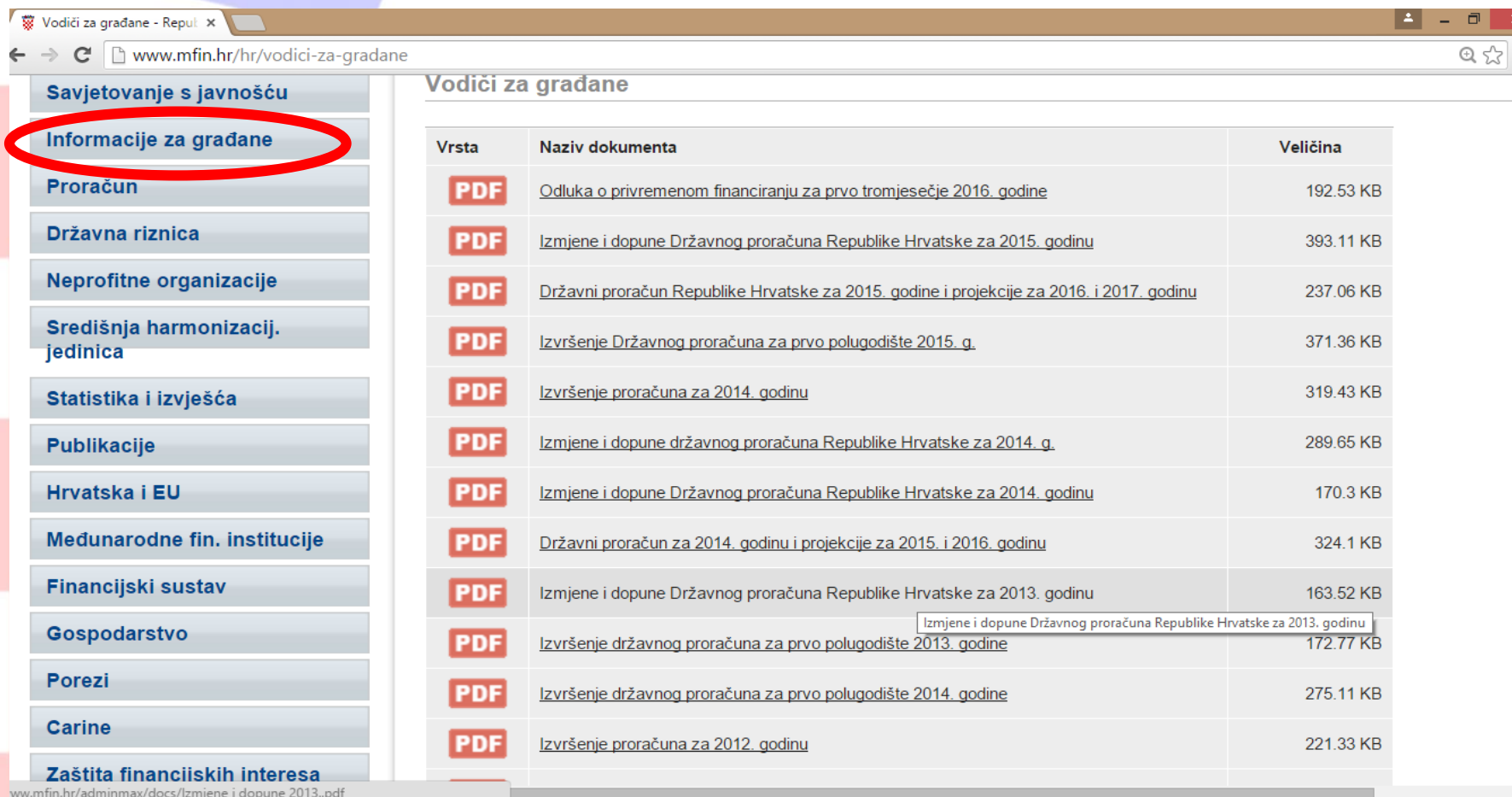
TABLICA 1: PRIHODI DRŽAVNOG PRORAČUNA

	PRIHODI DRŽAVNOG PRORAČUNA																			
	PRIHODI (000 HRK)	(1)	Porezi (11)	Porezi na dohodak, dobit i kapitalnu dobit (111)	Plaćanja pojedina (porez na dohodak) (1111)	Plaćanja trgovačkih društava (porez na dobit) (1112)	Porezi na imovinu (113)	Porezi na dobra i usluge (114)	Opći porezi na dobra i usluge (1141)	Porez na dodanu vrijednost (11411)	Porez na prodaju (11412)	Trošarine (1142)	- na osobne automobile, ostala motorna vozila, plovila i zrakoplove (11421)	-na nafte derivate (11422)	-na alkohol (11423)	-na pivo (11424)	-na bezalkoholna pića (11425)	-na duhanske prerađevine (11426)	-na kavu (11427)	-na luksuzne proizvode (11428)
2002.	69.651.075	42.810.174	6.022.403	3.363.295	2.659.108	294.556	33.974.099	26.089.213	25.952.486	136.726	7.474.168	752.051	3.329.947	238.734	712.671	106.273	2.192.991	124.063	17.437	39.624
2003.	74.677.474	45.281.076	6.189.047	3.114.581	3.074.466	289.926	36.651.148	28.260.009	28.129.300	130.709	7.850.993	899.047	3.345.888	234.125	746.255	131.377	2.349.410	125.344	19.548	7.903
VII. 2004.	6.912.122	4.207.264	432.324	236.641	195.683	28.133	3.570.119	2.727.170	2.713.986	13.184	785.179	134.975	290.840	23.972	94.817	13.289	211.057	13.834	2.395	4.371
VIII. 2004.	6.854.176	4.230.909	517.401	281.902	235.499	23.092	3.528.346	2.647.775	2.637.462	10.313	824.284	97.517	342.008	29.141	91.004	17.969	233.265	11.545	1.836	4.369
IX. 2004.	6.860.619	4.123.735	563.167	299.518	263.649	30.897	3.365.253	2.527.805	2.515.962	11.843	787.392	41.554	344.562	19.525	83.838	14.672	270.389	11.040	1.810	4.369
X. 2004.	6.411.577	3.841.795	513.155	290.494	222.662	27.313	3.124.664	2.397.235	2.386.371	10.864	674.853	70.582	279.780	16.750	59.823	11.139	220.690	14.420	1.669	4.369
XI. 2004.	6.964.856	4.307.951	521.222	290.208	231.014	33.843	3.589.389	2.908.582	2.896.844	11.738	626.759	76.549	281.167	11.318	47.260	8.634	188.125	12.295	1.412	4.369
XII. 2004.	9.515.229	4.484.807	647.176	379.640	267.537	41.161	3.609.211	2.880.301	2.868.314	11.987	644.435	78.414	261.067	15.994	44.208	10.413	220.218	12.150	1.973	4.369
2004.	80.463.518	47.149.862	6.259.713	3.128.273	3.131.440	355.823	38.602.221	30.013.661	29.864.905	148.757	7.941.554	945.209	3.325.659	230.796	718.278	132.984	2.430.843	135.437	22.348	26.217
I. 2005.	5.928.076	3.336.158	485.506	292.293	193.214	24.138	2.688.341	2.041.898	2.031.221	10.677	598.885	64.694	254.524	26.539	50.280	12.347	176.348	11.563	2.592	0
II. 2005.	5.884.335	3.096.988	661.484	285.932	375.553	28.836	2.287.557	1.769.735	1.759.965	9.770	468.899	66.551	208.746	7.359	24.280	6.304	141.572	12.824	1.263	1.714
III. 2005.	6.623.448	3.896.977	586.824	314.505	272.319	31.677	3.098.295	2.425.164	2.412.368	12.796	617.760	90.600	237.155	26.612	37.208	8.702	205.212	11.074	1.195	0
IV. 2005.	7.027.636	4.360.634	963.525	163.864	799.661	29.275	3.255.522	2.607.991	2.595.190	12.801	591.699	96.974	239.114	14.171	44.108	11.898	172.484	11.088	1.862	-1.714
V. 2005.	6.975.739	4.250.754	465.918	46.980	418.938	30.538	3.591.677	2.851.608	2.837.952	13.655	680.802	102.193	271.401	15.019	59.988	11.849	206.362	12.184	1.806	0
VI. 2005.	7.167.614	4.384.724	472.494	238.339	234.155	28.210	3.693.828	2.897.146	2.880.648	16.498	735.395	111.760	285.798	19.669	69.887	12.770	221.557	12.094	1.861	0
VII. 2005.	7.101.783	4.231.572	491.971	248.307	243.664	31.192	3.524.711	2.694.427	2.679.031	15.395	775.706	110.594	282.328	23.817	94.359	15.072	236.472	11.264	1.800	0
VIII. 2005.	7.660.215	4.896.373	565.074	296.142	268.933	25.482	4.143.902	3.169.960	3.159.298	10.663	909.303	96.092	378.140	21.157	85.140	19.908	292.573	13.928	2.365	5.000
IX. 2005.	7.624.381	4.789.682	547.597	277.497	270.100	32.305	4.036.971	3.211.577	3.196.436	15.140	765.355	69.928	321.999	20.346	85.444	15.627	239.177	10.577	2.257	5.000
X. 2005.	7.113.642	4.327.842	585.144	280.537	304.608	38.430	3.529.666	2.734.777	2.718.761	16.016	732.483	86.885	321.045	15.166	57.354	8.948	226.818	14.107	2.159	5.000
XI. 2005.	7.197.178	4.457.979	550.627	291.598	259.029	35.287	3.704.318	3.000.137	2.987.206	12.930	632.555	89.060	272.896	19.925	50.212	9.107	179.133	10.552	1.670	5.000
XII. 2005.	9.348.962	4.657.885	680.947	370.485	310.463	40.131	3.768.216	2.995.533	2.985.294	10.239	668.816	95.595	264.355	18.606	44.126	9.372	221.094	14.079	1.591	0
2005.	85.653.010	50.687.564	7.057.112	3.106.476	3.950.636	375.501	41.323.002	32.399.952	32.243.372	156.580	8.177.659	1.080.926	3.337.501	228.386	702.386	141.905	2.518.801	145.334	22.420	20.000
I. 2006.	6.732.436	3.912.567	561.849	313.547	248.302	28.869	3.186.809	2.288.304	2.277.834	10.470	837.030	83.002	452.857	21.183	51.079	10.909	201.764	12.886	3.351	0
II. 2006.	7.066.393	4.249.245	600.336	313.051	287.285	30.398	3.488.228	2.723.534	2.708.940	14.594	708.399	84.864	385.177	8.464	19.875	7.930	188.403	12.423	1.263	0
III. 2006.	7.356.824	4.417.087	678.648	334.894	343.755	48.432	3.523.780	2.583.000	2.568.611	14.389	882.955	116.397	463.232	27.837	38.861	8.889	214.345	11.554	1.840	0
IV. 2006.	8.303.060	5.138.116	1.221.431	277.127	944.305	33.056	3.730.055	2.832.607	2.820.894	11.713	824.897	110.454	438.823	10.746	43.990	6.818	201.677	11.075	1.313	0
V. 2006.	7.959.006	4.951.781	856.474	10.354	846.120	35.812	3.886.922	2.844.847	2.828.155	16.692	966.173	124.563	554.587	11.836	63.465	10.814	185.774	13.104	2.031	0
VI. 2006.	7.864.588	4.826.379	537.490	211.473	326.018	36.611	4.088.516	2.975.087	2.961.201	13.885	1.041.913	130.015	530.578	27.276	69.489	12.545	257.233	12.675	2.100	0
VII. 2006.	8.301.280	5.202.113	552.443	279.701	272.742	35.854	4.464.497	3.306.362	3.291.808	14.554	1.063.545	107.079	558.369	15.098	88.831	14.073	263.556	14.489	2.050	22.000



Vodič za građane

- U svrhu boljeg razumijevanja i aktivnijeg sudjelovanja u proračunskom procesu Ministarstvo financija na svojoj internetskoj stranici objavljuje vodiče za građane o proračunu i izvršenju proračuna.



Vodiči za građane - Repu... x

www.mfin.hr/hr/vodici-za-gradane

Savjetovanje s javnošću

Informacije za građane

Proračun

Državna riznica

Neprofitne organizacije

Središnja harmonizacij. jedinica

Statistika i izvješća

Publikacije

Hrvatska i EU

Međunarodne fin. institucije

Financijski sustav

Gospodarstvo

Porezi

Carine

Zaštita financijskih interesa

Vodiči za građane

Vrsta	Naziv dokumenta	Veličina
PDF	Odluka o privremenom financiranju za prvo tromjesečje 2016. godine	192.53 KB
PDF	Izmjene i dopune Državnog proračuna Republike Hrvatske za 2015. godinu	393.11 KB
PDF	Državni proračun Republike Hrvatske za 2015. godine i projekcije za 2016. i 2017. godinu	237.06 KB
PDF	Izvršenje Državnog proračuna za prvo polugodište 2015. g.	371.36 KB
PDF	Izvršenje proračuna za 2014. godinu	319.43 KB
PDF	Izmjene i dopune državnog proračuna Republike Hrvatske za 2014. g.	289.65 KB
PDF	Izmjene i dopune Državnog proračuna Republike Hrvatske za 2014. godinu	170.3 KB
PDF	Državni proračun za 2014. godinu i projekcije za 2015. i 2016. godinu	324.1 KB
PDF	Izmjene i dopune Državnog proračuna Republike Hrvatske za 2013. godinu	163.52 KB
PDF	Izvršenje državnog proračuna za prvo polugodište 2013. godine	172.77 KB
PDF	Izvršenje državnog proračuna za prvo polugodište 2014. godine	275.11 KB
PDF	Izvršenje proračuna za 2012. godinu	221.33 KB

www.mfin.hr/adminmax/docs/Izmjene i dopune 2013...pdf



- Makroekonomski okvir
- Prihodi državnog proračuna
- Rashodi državnog proračuna
- Izvršenje financijskih planova izvanproračunskih korisnika
- Manjak opće države




Vodič za građane

http://www.mfin.hr/adminmax/docs/Izvršenje%20proracuna%20za%202014.%20godinu.pdf

mfin.hr

File Edit Go to Favorites Help

Page Safety Tools



REPUBLIKA HRVATSKA
MINISTARSTVO FINANCIJA

IZVRŠENJE DRŽAVNOG PRORAČUNA ZA 2014. GODINU
- VODIČ ZA GRAĐANE -

Zagreb, lipanj 2015.

*Nacrt prijedloga godišnjeg izvještaja o izvršenju Državnog proračuna Republike Hrvatske za 2014. godinu usvojen na 229. sjednici Vlade Republike Hrvatske i poslan u saborsku proceduru



Vodič za građane

http://www.mfin.hr/adminmax/docs/Izvršenje%20proračuna%20za%202014.%20godinu.pdf

mfin.hr

File Edit Go to Favorites Help

Page Safety Tools

MAKROEKONOMSKO OKRUŽENJE

U 2014. godini bruto domaći proizvod (BDP) zabilježio je realno smanjenje od 0,4%. Najveći negativan doprinos smanjenju bruto domaćeg proizvoda u 2014. godini, u iznosu od -1,3 postotna boda, došao je od uvoza roba i usluga koji je zabilježio međugodišnji rast od 3,0%. Bruto investicije u fiksni kapital pridonijele su promjeni BDP-a sa -0,8 postotnih bodova, zabilježivši realni pad od 4,0%. Negativni doprinos potrošnje kućanstava i potrošnje države promjeni BDP-a bio je podjednak i iznosio -0,4 postotna boda. Potrošnja kućanstava zabilježila je realno smanjenje od 0,7% u 2014. godini, dok je potrošnja države zabilježila realno smanjenje od 1,9%. U skladu s jačanjem inozemne potražnje za domaćim robama i uslugama u 2014. godini, izvoz roba i usluga pozitivno je djelovao na promjenu BDP-a (doprinos od +2,7 postotnih bodova) zabilježivši rast od 6,3%. Ovakvo kretanje izvoza prvenstveno je posljedica povećanog izvoza roba (realni rast od 11,1%), dok je izvoz usluga zabilježio realni rast od 1,8%.

REALNI RAST BRUTO DOMAĆEG PROIZVODA

Godina	Realni rast (%)
2008. I	3.0
2008. II	2.5
2008. III	2.0
2009. I	1.5
2009. II	1.0
2009. III	-8.0
2010. I	-7.5
2010. II	-6.5
2010. III	-5.5
2011. I	-4.5
2011. II	-3.5
2011. III	-2.5
2012. I	-1.5
2012. II	-0.5
2012. III	0.5
2013. I	1.5
2013. II	2.5
2013. III	3.5
2014. I	4.5
2014. II	5.5
2014. III	6.3

Izvor: DZS

PRIHODI DRŽAVNOG PRORAČUNA

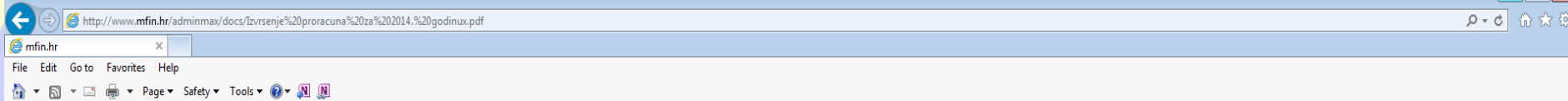
Kretanje prihoda u 2014. godini, uz kretanja u realnom gospodarstvu, odredile su i zakonske izmjene u poreznim propisima koje su posljedica odluke Europske komisije o uključivanju Republike Hrvatske u proceduru prekomjernog deficita, obzirom da deficit opće države prelazi granicu od 3%, a dug 60% BDP-a. Tijekom 2014. godine nastavilo se s mjerama usmjerenim na jačanje fiskalne discipline koje su pridonijele boljoj naplati prihoda proračuna nego prethodne godine.

Ukupni prihodi državnog proračuna u 2014. ostvareni su u iznosu od 114,7 milijardi kuna. Navedeni prihodi su 0,2% veći od planiranih, dok u usporedbi s prethodnom godinom rastu za 5,4%.

- **Porezni prihodi** u 2014. godini prikupljeni su u iznosu od 63,1 milijardu kuna, čime su zabilježili međugodišnje povećanje od 0,6% odnosno 0,9% više u odnosu na planirani iznos.
- **Prihodi od poreza na dohodak** ostvaren je u iznosu od 1,4 milijarde kuna, što čini rast od 2,1% u usporedbi s 2013. godinom. Ovakvo povećanje rezultat je veće učinkovitosti u naplati.
- **Prihodi od poreza na dodanu vrijednost** ostvaren je u iznosu od 40,9 milijardi kuna, što je 1,7% više u odnosu na prethodnu godinu. Na ostvarenje prihoda od poreza na dodanu vrijednost tijekom 2014. godine utjecalo je:
 - zakonska izmjena u sustavu PDV-a, odnosno povećana međustopa poreza na dodanu vrijednost s 10% na 13%,
 - poboljšana naplata poreza te postupno rješavanje poreznih dugovanja,
 - cjelogodišnji učinak primjene fiskalizacije.

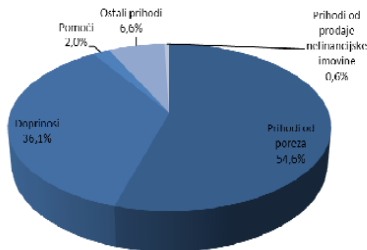


Vodič za građane



- **Prihodi od posebnih poreza i trošarina** u 2014. godini ostvareni su u iznosu od 12,8 milijardi kuna, što je porast od 10% na međugodišnjoj razini. Provedene su zakonske izmjene sukladno zahtjevima procedure prekomjernog deficita te dogovorenog postupnog prilagođavanja relevantnog zakonodavstva pravnoj stečevini EU:
 - novi model oporezivanja posebnim porezom na automobile, ostala motorna vozila, plovila i zrakoplove,
 - izmjene iznosa trošarina na energerente i električnu energiju kako bi se dostigle minimalne trošarina koje zahtijeva zakonodavstvo EU,
 - povećavanje trošarina na duhanske proizvode.
- **Prihodi od doprinosa** iznose 41,7 milijardi kuna, što na međugodišnjoj razini predstavlja povećanje od 12,3%, a rezultat je zakonskih izmjena koje su stupile na snagu tijekom 2014. godine:
 - Zakon o doprinosima, uvećanje stope doprinosa za zdravstveno osiguranje s 13% na 15%,
 - Zakon o mirovinskim fondovima, prijenos sredstava akumulirane štednje za osobe s beneficiranim stažem iz II u I stup mirovinskog osiguranja u iznosu od 3,1 milijardu kuna.

: u kunama)	Ostvarenje 2013.		Plan 2014.		Ostvarenje 2014.		Indeksi	
	1	2	3	4	5	6	7=5/1	8=3/2
UKUPNI PRIHODI	108.856.843.102	114.989.818.897	114.734.204.812	105,4	105,4	100,2		
6 PRIHODI POSLOVANJA	108.856.043.814	113.909.863.077	114.044.338.837	105,0	105,0	100,9		
Prihodi od poreza od čega:								
Porez na dohodak	1.372.697.821	1.369.739.439	1.401.841.725	132,1	132,4			
Porez na dobit	9.302.443.132	9.430.739.449	9.027.792.291	96,9	96,2			
Porez na imovinu	422.314.251	430.325.159	392.990.939	92,9	92,4			
Porez na dodanu vrijednost	43.223.263.895	43.068.343.291	43.823.498.023	131,7	130,6			
Posebni porezi i trošarina	11.892.832.330	12.739.817.432	12.942.449.717	110,3	110,4			
Porez na međunarodnu trgovinu i transakcije	1.129.271.329	392.424.247	424.500.995	37,6	127,1			
Doprinosi	37.148.282.849	41.817.747.394	41.701.800.467	112,3	100,2			
Pomoći	1.828.818.402	3.121.280.573	2.918.893.974	127,0	74,9			
Prihodi od imovine	1.808.628.190	2.898.818.990	2.793.818.929	144,9	102,6			
Prihodi od upravnih i administrativnih pristojbi, pristojbi po posebnim propisima ili naknada	4.302.364.651	3.217.204.392	3.424.137.781	79,9	108,4			
Prihodi od prodaje proizvoda i robe te pruženih usluga i prihodi od donacija	89.392.250	99.812.335	119.040.999	133,4	119,9			
Kazne, upravnih mjera i ostali prihodi	601.924.908	651.281.483	642.897.976	106,8	98,7			
7 PRIHODI OD PRODAJE NEFINANCIJSKE IMOVINE	269.483.699	299.890.910	299.718.776	299,8	123,0			
Prihodi od prodaje neproizvedene imovine	16.818.179	29.886.818	29.821.189	189,2	89,8			
Prihodi od prodaje proizvedene dugotrajne imovine	242.040.062	279.384.993	279.897.587	115,6	118,9			
Prihodi od prodaje plaćenih matičnih i ostalih posredanih vrijednosni			60.801					
Prihodi od prodaje proizvedene kratkotrajne imovine	694.457	299.320.409	344.187.341	64,2	134,3			



PRIHODI DRŽAVNOGA PRORAČUNA ZA 2014. PREMA EKONOMSKOJ KLASIFIKACIJI



Vodič za građane



RASHODI DRŽAVNOG PRORAČUNA

Ukupni rashodi Državnog proračuna Republike Hrvatske za 2014. godinu planirani su u iznosu od 130,1 milijardu kuna. Izvršenje ukupnih rashoda u 2014. godini iznosilo je 127,5 milijardi kuna, odnosno 98,6% plana.

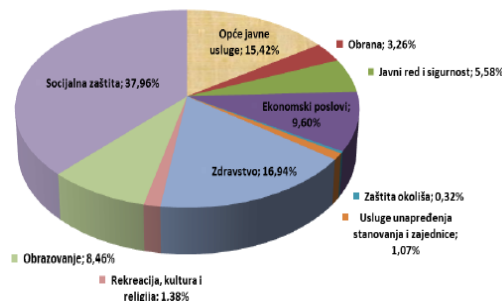
Izvršenje rashoda za 2014. godinu veće je za 2,5 milijardi kuna ili 2,0% u odnosu na izvršenje 2013. godine, što je prvenstveno rezultat:

- cjelogodišnje obveze plaćanja doprinosa proračunu EU koja je u odnosu na 2013. godinu uvećana za 1,7 milijardi kuna,
- povećanih rashoda za kamate koji su u odnosu na isto razdoblje prošle godine uvećani za 651,9 milijuna kuna,
- sanacije šteta od poplava u iznosu od 406,9 milijuna kuna.

U strukturi ostvarenih rashoda za promatrano razdoblje najveći udio od 53,0% čine naknade građanima i kućanstvima na temelju osiguranja i druge naknade, a slijede rashodi za zaposlene s udjelom od 16,8% u ukupnim rashodima.

(u kunama)	Ostvarenje	Plan	Ostvarenje	Indeks	Indeks
	2013.	2014.	2014.	2014./2013.	2014./P2014.
	1	2	3	4=3/1	5=3/2
UKUPNI RASHODI	125.069.893.932	130.107.492.303	127.546.494.497	102,0	98,0
3 Rashodi za zaposlene	123.505.882.577	128.015.914.408	125.689.498.239	101,8	98,2
31 Rashodi za zaposlene	21.067.926.574	21.031.091.883	21.453.235.278	99,0	99,2
32 Materijalni rashodi	8.010.905.889	8.149.947.220	7.993.305.490	94,8	93,2
34 Financijski rashodi	9.883.139.033	10.963.841.445	10.367.362.532	104,8	94,5
35 Subvencije	5.537.844.447	5.330.241.752	5.174.465.784	93,4	97,0
36 Pomoći dane u inozemstvo i unutar općeg proračuna	0.492.454.868	8.810.908.760	8.040.989.107	133,2	88,1
37 Naknade građanima i kućanstvima na temelju osiguranja i druge naknade	67.244.173.177	67.708.595.114	67.640.966.323	100,6	99,9
38 Ostali rashodi	4.069.387.969	5.415.228.232	4.821.173.078	103,3	89,0
4 Rashodi za nabavu nefinancijske imovine	1.564.011.355	2.091.577.895	1.856.996.258	118,7	88,8

RASHODI DRŽAVNOGA PRORAČUNA ZA 2014. PREMA FUNKCIJSKOJ KLASIFIKACIJI



Vodič za građane



IZVRŠENJE FINACIJSKIH PLANOVA IZVANPRORAČUNSKIH KORISNIKA

- **Izvanproračunski korisnici državnog proračuna:**
Hrvatske vode
Hrvatske ceste
Fond za zaštitu okoliša i energetske učinkovitost
Državna agencija za osiguranje štednih uloga i sanaciju banaka
Centar za restrukturiranje i prodaju
- Ukupni prihodi izvanproračunskih korisnika u 2014. godini iznosili su 6,1 milijardu kuna.
- Ukupni rashodi izvanproračunskih korisnika u promatranom razdoblju iznosili su 6,4 milijarde kuna.
- Manjak financijskih planova izvanproračunskih korisnika u 2014. godini iznosi 377,2 milijuna kuna.

MANJAK OPĆE DRŽAVE*

Ukupni manjak proračuna konsolidirane opće države u 2014. godini ostvaren je u iznosu od 13,5 milijardi

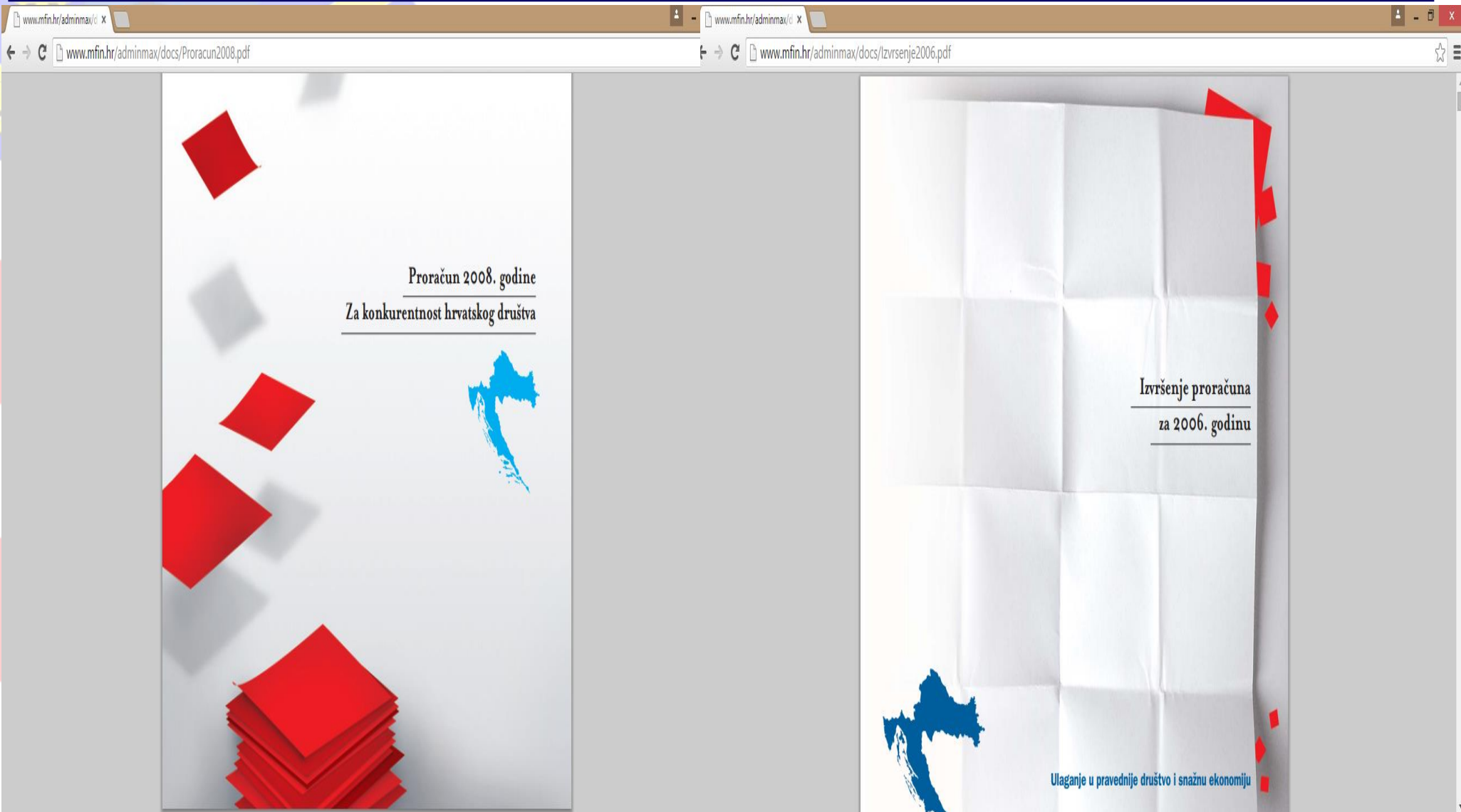
kuna ili 4,1% BDP-a, što je za 0,9 postotna boda manje u odnosu na planirani manjak.

- Pritom je glavnina manjka od 3,9% BDP-a zabilježena na razini državnog proračuna, dok je na razini izvanproračunskih korisnika ostvaren manjak od 0,1% BDP-a. Proračun lokalne i područne (regionalne) samouprave zabilježio je manjak od 0,1% BDP-a.

(u kunama)	Ostvar enje 2013.	Plan 2014.	Ostvar enje 2014.
	-	-	-
Ukupni manjak/višak državnog proračuna	16.225.350,83	15.638.972,41	12.812.289,88
<i>% BDP-a</i>	<i>-4,9</i>	<i>-4,8</i>	<i>-3,9</i>
Ukupni manjak/višak izvanproračunskih korisnika	1.785.070,27	636.543,880	377.248,075
<i>% BDP-a</i>	<i>-0,5</i>	<i>-0,2</i>	<i>-0,1</i>
Ukupni manjak/višak jedinica lokalne države	688,86	105,20	358,24
<i>% BDP-a</i>	<i>0,2</i>	<i>0,0</i>	<i>-0,1</i>
	-	-	-
Ukupni manjak/višak opće države	17.321.496,74	16.380.718,89	13.547.782,87
<i>% BDP-a</i>	<i>-5,2</i>	<i>-5,0</i>	<i>-4,1</i>

* napomena: utvrđen prema nacionalnoj metodologiji

Proračunske publikacije



Plan isplata proračunskim korisnicima za mjesec studeni 2015.

PLAN ISPLATA PRORAČUNSKIM KORISNICIMA ZA STUDENI 2015.

u 000 HRK

	PLANIRANO	ISPLAĆENO	
	DATUM	DATUM	IZNOS
1. mirovine i mirovinska primanja		4.11.-12.11.	2.991.554,5
1.1. redovne mirovine - pošte	4.11.-6.11.	4.11.-6.11.	238.432,5
1.1.1. I. tranša		4.11.	34.718,2
1.1.2. II. tranša		5.11.	107.648,3
1.1.3. III. tranša		6.11.	96.066,0
1.2. redovne mirovine-tekući računi	10.11.	10.11.	2.501.734,7
1.3. mirovine u inozemstvo	11.11.	11.11.	158.345,4
1.4. alimentacije, ustege i dr.	12.11.	12.11.	93.041,9
2. socijalna skrb-naknade	17.11.-19.11.	17.11.-18.11.	150.715,4
2.1. I. tranša		17.11.	130.103,5
2.2. II. tranša		18.11.	20.611,9
3. naknade za nezaposlene	4.11.-6.11.	4.11.-9.11.	126.298,1
3.1. I. tranša		4.11.	11.040,9
3.2. II. tranša		5.11.	64.592,8
3.3. III. tranša		6.11.	37.338,3
3.4. IV. tranša		9.11.	13.326,1
4. trajna prava branitelja	13.11.	13.11.	48.398,1
5. porodične naknade (dio koji isplaćuje Ministarstvo socijalne politike i mladih)	18.11.	18.11.	81.365,1
6. doplatak za djecu	18.11.-20.11.	18.11.	129.436,1
7. državna poticajna sredstva za poljoprivredu	2.11.-30.11.		787.764,0
7.1. I. tranša		2.11.	742.764,0
UKUPNO			4.270.531,3



Planovi isplata proračunskim korisnicima - arhiva

The screenshot shows the website of the Ministry of Finance (Ministarstvo financija) with a navigation menu and a sidebar. The main content area displays a table titled "Planovi isplata proračunskim korisnicima - arhiva".

Navigation Menu: O nama, Ustrojstvo, Odnosi s javnošću, Natječaji, Pitanja, Kontakt, Etički kodeks, Javna nabava

Sidebar:

- Savjetovanje s javnošću
- Informacije za građane
- Proračun
- Državna riznica**
- Priprema proračuna
- Izvršenje proračuna
- Planovi isplata proračunskim korisnicima - arhiva
Upravljanje likvidnošću državnog proračuna, financijske analize i platni promet
- Računovodstvo
- Javni dug
- Podrška Državnoj riznici
- Nacionalni fond
- Neprofitne organizacije
- Središnja harmonizacij. jedinica
- Statistika i izvješća
- Publikacije

Main Content Table:

Vrsta	Naziv dokumenta	Veličina
PDF	Plan isplata proračunskim korisnicima za travanj 2014. godine	14.08 KB
PDF	Plan isplata proračunskim korisnicima za ožujak 2014. godine	14.81 KB
PDF	Plan isplata proračunskim korisnicima za veljaču 2014. godine	15.26 KB
PDF	Plan isplata proračunskim korisnicima za siječanj 2014. godine	14.43 KB
PDF	Plan isplata proračunskim korisnicima za prosinac 2013. godine	15 KB
PDF	Plan isplata proračunskim korisnicima za studeni 2013. godine	14.07 KB
PDF	Plan isplata proračunskim korisnicima za listopad 2013. godine	14.93 KB
PDF	Plan isplata proračunskim korisnicima za rujan 2013. godine	15.1 KB
PDF	Plan isplata proračunskim korisnicima za kolovoz 2013. godine	21.98 KB
PDF	Plan isplata proračunskim korisnicima za srpanj 2013. godine	14.99 KB
PDF	Plan isplata proračunskim korisnicima za lipanj 2013. godine	17.28 KB
PDF	Plan isplata proračunskim korisnicima za svibanj 2013. godine	15.83 KB
PDF	Plan isplata proračunskim korisnicima za travanj 2013. godine	15.34 KB
PDF	Plan isplata proračunskim korisnicima za ožujak 2013. godine	15.82 KB

Internetska aplikacija „Plaćanja iz državnog proračuna po dobavljačima”

- Izrađena i objavljena javno pretraživa baza podataka o izvršenim plaćanjima s jedinstvenog računa državnog proračuna – javno dostupni podaci o direktnim plaćanjima dobavljačima




REPUBLIKA HRVATSKA
MINISTARSTVO FINANCIJA
DRŽAVNA RIZNICA

Katančićeva 5
10000 Zagreb, Hrvatska
Telefon: (01) 4591-333

[Opći uvjeti](#) • [Korisničke upute](#) • [Podrška](#)

Pregled izvršenja državnog proračuna po dobavljačima za proračunsku godinu

OIB	<input type="text"/>
Proračunska godina	2015 ▼
Prepišite niz	<input type="text"/> 

Traži

Na ovoj stranici mogu se pretraživati podaci o izvršenim plaćanjima iz državnog proračuna po dobavljačima.

Jedinstveni parametri pretraživanja su OIB dobavljača i oznaka godine.

Nije moguć uvid u plaćanja po dobavljaču za ona plaćanja koja se krajnjem dobavljaču doznavačavaju preko posebnih (pod)računa jedinstvenog računa riznice (npr. Isplate poticaja poljoprivrednicima).

Navedeni (pod)računi otvoreni su za potrebe izvršavanja državnog proračuna velikom broju dobavljača u istom datumu dospelja i dnevno se svode na nulu.



Internetska aplikacija „Plaćanja iz državnog proračuna po dobavljačima-rezultat pretrage



REPUBLIKA HRVATSKA
MINISTARSTVO FINACIJA
DRŽAVNA RIZNICA

Katančićeva 5
10000 Zagreb, Hrvatska
Telefon: (01) 4591-333

[Opći uvjeti](#) • [Korisničke upute](#) • [Podrška](#)

Pregled izvršenja državnog proračuna po dobavljačima za proračunsku godinu

Naziv dobavljača: HRVATSKA RADIOTELEVIZIJA javno podu zeće
OIB: 68419124305
Proračunska godina: 2015
Ukupni iznos: 5.407.717,39 kn

[Nova pretraga](#)

ŠIFRA RAZDJELA	NAZIV RAZDJELA	IZNOS
256	DRŽAVNI ZAVOD ZA RADIOLOŠKU I NUKLEARNU SIGURNOST	2.560,00
250	AGENCIJA ZA ZAŠTITU OSOBNIH PODATAKA	1.280,00
196	DRŽAVNA KOMISIJA ZA KONTROLU POSTUPAKA JAVNE NABAVE	320,00
185	DRŽAVNI URED ZA REVIZIJU	9.680,00
160	DRŽAVNI ZAVOD ZA STATISTIKU	1.920,00
123	PRAVOBRANITELJ ZA OSOBE S INVALIDITETOM	640,00
122	PRAVOBRANITELJ/ICA ZA RAVNOPRAVNOST SPOLOVA	960,00
121	PRAVOBRANITELJ ZA DJECU	3.840,00
120	URED PUČKOG PRAVOBRANITELJA	1.920,00
110	MINISTARSTVO PRAVOSUĐA	13.600,00

39 zapisa pronađeno, prikazani 1 do 10.

[Prvi/Prethodni] [1](#), [2](#), [3](#), [4](#) [Sljedeći / Posljednji]

Objava financijskih izvještaja-Ministarstvo graditeljstva i prostornog uređenja

The screenshot shows a web browser window displaying the website of the Ministry of Construction and Physical Planning of the Republic of Croatia. The browser's address bar shows the URL <http://www.mgipu.hr/default.aspx?id=3967>. The website header includes the national coat of arms and the text "Republic of Croatia MINISTRY OF CONSTRUCTION AND PHYSICAL PLANNING". A search bar is located in the top right corner.

The main content area features a navigation menu on the left with the following items: Home, About us, Activities, Construction, Physical Planning, Energy Efficiency, Housing and Utility Management, Property appraisal, Building Inspection, Regulations, Publications, Links, and Contacts. Below the menu, the text "State Geodetic Administration" and "Central Office for Development" is visible.

The central news section is titled "Home" and features an article about the "ESPON Seminar". The article title is "A world without borders Refugees, cooperation and territories" and it is dated "Luxembourg City - Luxembourg, 8 and 9 December 2015". The article includes the ESPON logo (with the European Union flag) and a paragraph: "A warm welcome is extended to policy makers, stakeholders, practitioners, scientists and experts, who are interested in the topics addressed at the seminar and who want to influence the further European policy processes on territorial issues and support the use of European territorial evidence for policy development and ESIF programmes' implementation." Below the paragraph, it states: "Registration is open until Tuesday 1 December 2015 at 15h00. [More information](#)".

Below the seminar article is an "Information" section with the headline "CONSTRUCTION MINISTER: CROATIA MAKES ENORMOUS PROGRESS IN DOING BUSINESS REPORT". The text continues: "ZAGREB, Oct 28 (Hina) - Construction and Zoning Minister Anka Mrak Taritas said on Wednesday that according to the World Bank's Doing Business 2016 report, Croatia had made an enormous progress in the construction sector and that current ranking in". A small portrait of a woman is partially visible at the bottom left of this section.

On the right side of the page, there is a language selector set to "HRVATSKI". Below it, a logo for "REPUBLIKA HRVATSKA Nova članica Europske unije" and "REPUBLIC OF CROATIA The new member of the European Union" is displayed. Further down, there are four featured content blocks: "ARCHITECTURAL POLICIES" (with "Apolitika" logo), "PRODUCT CONTACT POINT FOR CONSTRUCTION" (with "CE" logo), "ENERGY EFFICIENCY" (with a green-to-red energy scale), and "FOREIGN PERSONS construction activities in Croatia" (with an image of a construction worker).

At the bottom right, there is a small image of a bridge and another image of a house. The browser's status bar at the bottom shows a zoom level of 150% and a small Croatian flag icon.

Objava financijskih izvještaja-Ministarstvo graditeljstva i prostornog uređenja

http://www.mgipu.hr/default.aspx?id=14649

Dobrodošli u Ministarstvo ...

File Edit View Favorites Tools Help

Page Safety Tools

Republika Hrvatska
MINISTARSTVO GRADITELJSTVA I PROSTORNOGA UREĐENJA

TRAŽI

ENGLISH

NASLOVNICA

NOVOSTI I NAJAVE

O NAMA

- ▶ Djelokrug
- ▶ Ustrojstvo
- ▶ Ministrica Anka Mrak-Taritaš
- ▶ Zamjenik i pomoćnici ministrice
- ▶ Etički kodeks državnih službenika (Narodne novine 40/11, 13/12)
- ▶ **Financijski dokumenti**
- ▶ Strateški dokumenti
- ▶ Kontakti

GRADITELJSTVO

PROSTORNO UREĐENJE

ENERGETSKA UČINKOVITOST

KOMUNALNO GOSPODARSTVO

GRAĐEVINSKA INSPEKCIJA

O NAMA ▶ Financijski dokumenti ▶

Financijski dokumenti

- ▶ Financijski plan za 2015. godinu i projekcija za 2016. i 2017. godinu
- ▶ Financijski plan za 2014. godinu i projekcija za 2015. i 2016. godinu
- ▶ Financijski plan za 2013. godinu i projekcija za 2014. i 2015. godinu
- ▶ **Financijska izvješća Ministarstva za 2014. godinu**
- ▶ Izvršenje proračuna u 2013. godini
- ▶ Dodjela financijskih sredstava županijama, gradovima i općinama za izradu prostornih planova
- ▶ Dodjela financijskih sredstava za poticanje razvoja komunalnog gospodarstva i komunalnog standarda
- ▶ Ugovori o poslovima koje je Ministarstvo sklopilo sa fizičkim i pravnim osobama (stanje 31.10.2013.)

Ispiši stranicu

Priopćenja Kontakti

Prenosimo Linkovi

IZRADA PROJEKTNE DOKUMENTACIJE za energ. obnovu vrtića... Pilot PROJEKT 4c1.1

ENERGETSKA OBNOVA vrtića, škola, uč. domova... PROJEKT 4c1.2

OGLASNA PLOČA

SANACIJA POPLAVLJENIH PODRUČJA

Info telefon 0800 232 333

eDozvola

150%

Ministarstvo financija

Financijski dokumenti

Financijska izvješća

Objava financijskih izvještaja-Ministarstvo graditeljstva i prostornog uređenja

Zavrzni_racun_MGIPIU_2014 [Samo za čitanje] [Način kompatibilnosti] - Microsoft Excel

Datoteka Polazno Umetanje Izgled stranice Formule Podaci Pregled Prikaz Dodaci

Font Poravnanje Broj Stilovi Čelije Uređivanje

Referentna stranica

Izveštaji proračuna, proračunskih i izvanproračunskih korisnika

za razdoblje: 1. siječanj 2014. – 31. prosinac 2014.

Broj RKP-a: **47061** AOP oznaka razdoblja: **2014-12** **4.516.155.923,34**

Matični broj: **02831317** Kontrolni broj izvještaja

Naziv obveznika: **MINISTARSTVO GRADITELJSTVA I PROSTORNOGA UREĐENJA** Od datuma: **1.1.2014**

Pošta i mjesto: **10000 ZAGREB** Do datuma: **31.12.2014**

Ulica i kućni broj: **REPUBLIKE AUSTRIJE 20** OIB: **95093210687**

Razina: **11** proračunski korisnik državnog proračuna i glava unutar nadležnog ministarstva

Šifra djelatnosti: **8411** Opće djelatnosti javne uprave

Razdjel: **076** Razdjel: **MINISTARSTVO GRADITELJSTVA I PROSTORNOGA UREĐENJA**

Šifra grada/opć.: **133** Županija: **GRAD ZAGREB, grad/općina: GRAD ZAGREB**

Povjereni Pogreški

Pregled popunjenosti obrazaca:	DA	PR-RAS (VP 151)	NE	Osoba za kontaktiranje: Jozica Lažeta
	NE	NT (VP 153)	NE	
	NE	RAS funkcijski (VP 154)	NE	
	DA	P-VRIO (VP 156)	NE	
	DA	BIL (VP 158)	NE	
	NE	Obveze (VP 159 i 160)	NE	
NE	S-PR-RAS (VP 161)	NE		

Telefon: **3782.478** Telefax: **3782-171**

Adresa e-pošte za kontakt:

Adresa e-pošte obveznika:

Zakonski predstavnik: **Ana Mrak Taritaš,dipl.ing.arh.**

Stanje kontrola: Sve osnovne kontrole su zadovoljene

Obrazac	Opis značenja AOP oznake	AOP oznaka	Prvi stupac podataka	Zadnji stupac podataka
PR-RAS	UKUPNI PRIHODI I PRIMICI (AOP 377+384)	598	249.763.206	249.012.306
	UKUPNI RASHODI I IZDACI (AOP 378+490)	599	161.845.338	156.108.998
	VIŠAK PRIHODA I PRIMITAKA (AOP 598-599)	600	87.917.868	92.903.308
	MANJAK PRIHODA I PRIMITAKA (AOP 599-598)	601	0	0
NT	UKUPNI NETO PRIMICI (AOP 118+194+224-119-195-225)	226	-	0
	UKUPNI NETO IZDACI (AOP 119+195+225-118-194-224)	227	-	0
	NOVČANA SREDSTVA NA POČETKU RAZDOBLJA	228	-	0
	NOVČANA SREDSTVA NA KRAJU RAZDOBLJA	229	-	0
	Opće javne usluge (AOP 002+006+009+013 do 017)	001	-	0
	Ekonomski poslovi (AOP 032+035+039+046+050+056+057+062+070)	031	-	0

Upute RefStr PRRAS NT RasF PVRIO BI Obv SPRRAS Kont Sifre Prom



Objava financijskih izvještaja-Ministarstvo graditeljstva i prostornog uređenja (Izvještaj o prihodima i rashodima, primicima i izdacima)

Završni_racun_MGIPIU_2014[1] [Način kompatibilnosti] - Microsoft Excel

Datoteka Polazno Umetanje Izgled stranice Formule Podaci Pregled Prikaz Dodaci

Izlaz 2 Normalno 2 Normalno 4 Normalno 5 Normalno 6
Normalno 7 Zarez 2 Normalno Dobro Loše

Umetni Izbriši Oblikuj
Čelije Uređivanje

Σ Automatski zbroj
Ispuni Očisti
Sortiraj i filtriraj
Pronađi i odaberi

A1 ← Povratak na RefStr

← Povratak na RefStr **Kontrole obrasca PR-RAS** →

IZVJEŠTAJ O PRIHODIMA I RASHODIMA, PRIMICIMA I IZDACIMA **Obrazac PR-RAS VP 151**

za razdoblje 1. siječnja do 31. prosinca 2014. godine

Obveznik RKP: 47061, MB: 02831317 **MINISTARSTVO GRADITELJSTVA I PROSTORNOGA UREĐENJA**
10000 ZAGREB, REPUBLIKE AUSTRIJE 20
Razina: 11, Razdjel: 076
Djelatnost: 8411 Opće djelatnosti javne uprave

iznosi u kunama, bez lipa

Račun iz rač. plana	IAZIV	AOP	Ostvareno u izvještajnom razdoblju prethodne godine	Ostvareno u izvještajnom razdoblju tekuće godine	Indeks (5/4)
1	2	3	4	5	6
PRIHODI I RASHODI POSLOVANJA					
6	PRIHODI POSLOVANJA (AOP 002+039+047+067+090+107+114+119)	001	249.763.206	249.012.306	99,7
61	Prihodi od poreza (AOP 003+012+018+024+032+035)	002	0	0	-
611	Porez i prizre na dohodak (AOP 004 do 009 - 010 - 011)	003	0	0	-
6111	Porez i prizre na dohodak od nesamostalnog rada	004	0	0	-
6112	Porez i prizre na dohodak od samostalnih djelatnosti	005	0	0	-
6113	Porez i prizre na dohodak od imovine i imovinskih prava	006	0	0	-
6114	Porez i prizre na dohodak od kapitala	007	0	0	-
6115	Porez i prizre na dohodak po godišnjoj prijavi	008	0	0	-
6116	Porez i prizre na dohodak utvrđen u postupku nadzora za prethodne godine	009	0	0	-
6117	Povrat poreza i prizre na dohodak po godišnjoj prijavi	010	0	0	-
6119	Povrat više ostvarenog poreza na dohodak za decentralizirane funkcije	011	0	0	-
612	Porez na dobit (AOP 013 do 016 - 017)	012	0	0	-
6121	Porez na dobit od poduzetnika	013	0	0	-
6122	Porez na dobit po odbitku na naknade za korištenje prava i za usluge	014	0	0	-
6123	Porez na dobit po odbitku na kamata, dividende i udjele u dobiti	015	0	0	-
6124	Porez na dobit po godišnjoj prijavi	016	0	0	-
6125	Povrat poreza na dobit po godišnjoj prijavi	017	0	0	-
613	Porezi na imovinu (AOP 019 do 023)	018	0	0	-
6131	Stalni porezi na nepokretnu imovinu	019	0	0	-
6132	Porez na nasljedstva i darove	020	0	0	-
6133	Porez na kapitalne i financijske transakcije	021	0	0	-
6134	Povremeni porezi na imovinu	022	0	0	-
6135	Ostali stalni porezi na imovinu	023	0	0	-
614	Porezi na robu i usluge (AOP 025 do 031)	024	0	0	-
6141	Porez na dodanu vrijednost	025	0	0	-
6142	Porez na promet	026	0	0	-

Upute RefStr PRRAS NT RasF PVRIO Bil Obv SPRRAS Kont Sifre Prom

Objava financijskih izvještaja-Ministarstvo graditeljstva i prostornog uređenja (Bilanca)

Završni_racun_MGIPU_2014 [Samo za čitanje] [Način kompatibilnosti] - Microsoft Excel

Datoteka Polazno Umetanje Izgled stranice Formule Podaci Pregled Prikaz Dodaci

Font: Arial, 10, Bold, Italic, Underline, Text Color, Background Color, Paragraph: Spojiti i centriraj, Broj: % 000, 000,000,0, Ujeto oblikovanje, Oblikuj kao tablicu, Stilovi: Izlaz 2, Normalno 2, Normalno 4, Normalno 5, Normalno 6, Normalno 7, Zarez 2, Normalno, Dobro, Loše, Čelije: Umetni, Izbrisi, Oblikuj, Uređivanje: Automatski zbroj, Ispuni, Očisti, Sortiraj i filtriraj, Pronađi i odaberi

C1 fx Kontrole →

← Povratak na RefStr **BILANCA** **Obrazac BIL** VP 158 →

stanje na dan 31. prosinca 2014. godine

Obveznik RKP: 47061, MB: 02831317 **MINISTARSTVO GRADITELJSTVA I PROSTORNOGA UREĐENJA**
 10000 ZAGREB, REPUBLIKE AUSTRIJE 20
 Razina: 11, Razdjel: 076
 Djelatnost: 8411 Opće djelatnosti javne uprave

iznosi u kunama, bez lipa

Račun iz rač. plana	OPIS	AOP	Stanje 1. siječnja	Stanje 31. prosinca	Indeks (5/4)
1	2	3	4	5	6
0	IMOVINA (AOP 002+061)	001	172.819.757	267.164.306	154,6
0	Nefinancijska imovina (AOP 003+007+045+046+050+057)	002	21.829.674	24.098.452	110,4
01	Neproizvedena dugotrajna imovina (AOP 004+005-006)	003	8.262.080	8.262.080	100,0
011	Materijalna imovina - prirodna bogatstva	004	0	0	-
012	Nematerijalna imovina	005	8.262.080	8.262.080	100,0
019	Ispravak vrijednosti neproizvedene dugotrajne imovine	006	0	0	-
02	Proizvedena dugotrajna imovina (AOP 008+014+023+029+035+039)	007	13.554.784	15.823.562	116,7
021 02921	Građevinski objekti (AOP 009 do 012 - 013)	008	0	0	-
0211	Stambeni objekti	009	0	0	-
0212	Poslovni objekti	010	0	0	-
0213	Ceste, željeznice i ostali prometni objekti	011	0	0	-
0214	Ostali građevinski objekti	012	30.218	30.218	100,0
02921	Ispravak vrijednosti građevinskih objekata	013	30.218	30.218	100,0
022 02922	Postrojenja i oprema (AOP 015 do 021 - 022)	014	7.723.905	8.865.827	114,8
0221	Uredska oprema i namještaj	015	16.899.257	18.061.769	106,9
0222	Komunikacijska oprema	016	829.486	678.418	81,8
0223	Oprema za održavanje i zaštitu	017	5.321.262	5.371.045	100,9
0224	Medicinska i laboratorijska oprema	018	378.291	378.291	100,0
0225	Instrumenti, uređaji i strojevi	019	5.347.715	5.347.715	100,0
0226	Sportska i glazbena oprema	020	0	0	-
0227	Uređaji, strojevi i oprema za ostale namjene	021	1.311.932	1.313.650	100,1
02922	Ispravak vrijednosti postrojenja i opreme	022	22.364.038	22.285.061	99,6
023 02923	Prijevozna sredstva (AOP 024 do 027 - 028)	023	314.219	224.085	71,3
0231	Prijevozna sredstva u cestovnom prometu	024	9.782.644	8.829.384	90,3
0232	Prijevozna sredstva u željezničkom prometu	025	0	0	-
0233	Prijevozna sredstva u pomorskom i riječnom prometu	026	0	0	-
0234	Prijevozna sredstva u zračnom prometu	027	0	0	-

Upute / RefStr / PRRAS / NT / RasF / PVRIO / Bil / Obv / SPRRAS / Kont / Sifre / Prom

Projek: 6572284,452 Brojanje: 184 Zbroj: 69008967,5 100%