




Использование данных казначейства



*Министерство финансов
Республики Армения
2024*



Информационные системы казначейства

“Операционный День Казначейства”-1998г.

“Client-Treasury”-2010г.

“e-payments”-2012г.

“Интерактивный бюджет”-2010г./обновлена в 2017г.

“POS-e-payments”-2023г.





Информационные системы казначейства

- “Операционный День Казначейства”

ИС разработана и внедрена в казначейскую систему РА в 1998г.

В 2005г. ИС “ОДК” была усовершенствована и расширена.

В январе 2014г. базы данных Центрального казначейства и 44-ех МКО объединены в единую базу данных (МКО упразднены).

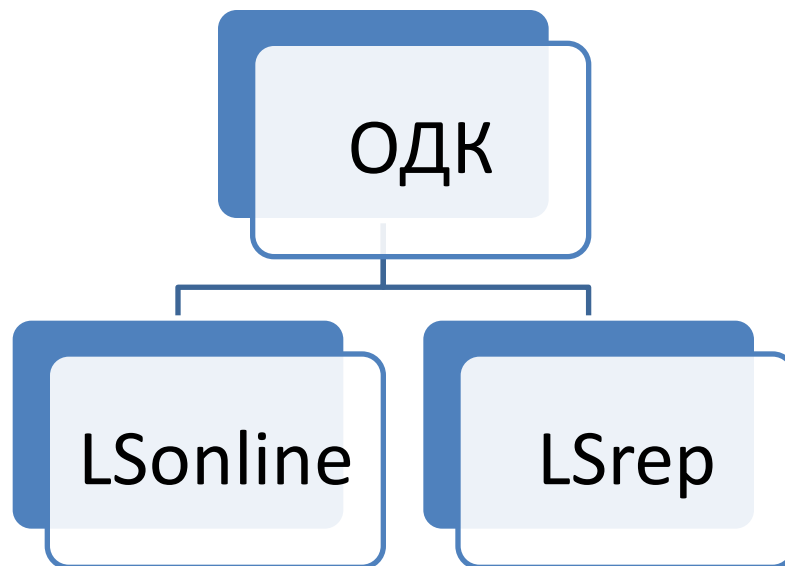
- “Client-Treasury”

ИС электронного управления казначейских счетов разработана и внедрена в казначейскую систему РА в 2010г.

Система позволяет электронным путем заполнить и подать в казначейство сметы затрат, выписки контрактов и графики (сроки) платежей, бюджетные заявки на финансирования, счет-фактуры, налоговые счета, бюджетные и финансовые обязательства, платежные поручения и другие документы, а также дает возможность просмотра в реальном режиме своих счетов, формирования выписок и справок.



“Операционный День Казначейства” единая база данных



ИС ОДК состоит из двух крупных модулей:

- LSONline-операционный модуль,
- LSrep-модуль отчетов.



Пользователи данных казначейства (внутри министерства финансов)

- Казначейство:
 - ❖ операционное управление,
 - ❖ управление финансирования расходов,
 - ❖ управление отчетов исполнения бюджета;

- бюджетный блок;
- управление государственного долга;
- юридическое управление: в части обязательств к государственному бюджету;
- управление политики закупок;
- управление лицензирования и методологии нефинансового сектора;
- управление макроэкономической политики;
- управление финансово-бюджетного контроля.





Внешние пользователи данных казначейства (клиенты казначейства-распорядители казначейских субсчетов)


- Государственные органы;
- муниципалитеты Республики Армения;
- офисы реализации целевых кредитных и грантовых программ (предоставленных Республике Армения иностранными государствами и международными организациями), независимо от их организационно-правового типа;
- государственные некоммерческие организация;
- фонды, учрежденные государством и муниципалитетами;
- **муниципальные некоммерческие организация.**

- только в казначействе
- по своему усмотрению, но станет обязательным
- по своему усмотрению





Внешние пользователи данных казначейства (инспекционно-контрольные органы)



- Аудиторская Палата Республики Армения;
- Служба государственного надзора Республики Армения;
- Инспекционные органы:
 - ❖ Инспекционный орган градостроительства, технической и пожарной безопасности;
 - ❖ Инспекционный орган здравоохранения и труда;
 - ❖ Инспекционный орган образования;
 - ❖ Инспекционный орган охраны природы и недр Республики Армения;
 - ❖ Инспекционный орган по надзору за рынком;
 - ❖ Инспекционный орган продовольственной безопасности.



Доступ к данным казначейства

Доступ к данным:

- обеспечивается в режиме реального времени,
- осуществляется через интернет или локальные сети.





Для чего используются данные казначейства?

- для проведения казначейских операций
- для формирования и предоставления отчетов
- для предоставления услуг
- для выявления рисков
- для управления государственным долгом
- для проведения мониторинга и анализа
- для получения информации о налоговых и других обязательствах перед бюджетом
- для проведения бюджетных перераспределений
- в целях осуществления прогнозов и сравнения бюджетных показателей
- для проведения аудита и контроля
- для проверки подлинности финансовых/платежных документов
- для получения общих сведений /справочники-казначейские счета, остатки счетов, коды бюджетных классификаций, обменные курсы валют/...



Аналитика данных в казначействе

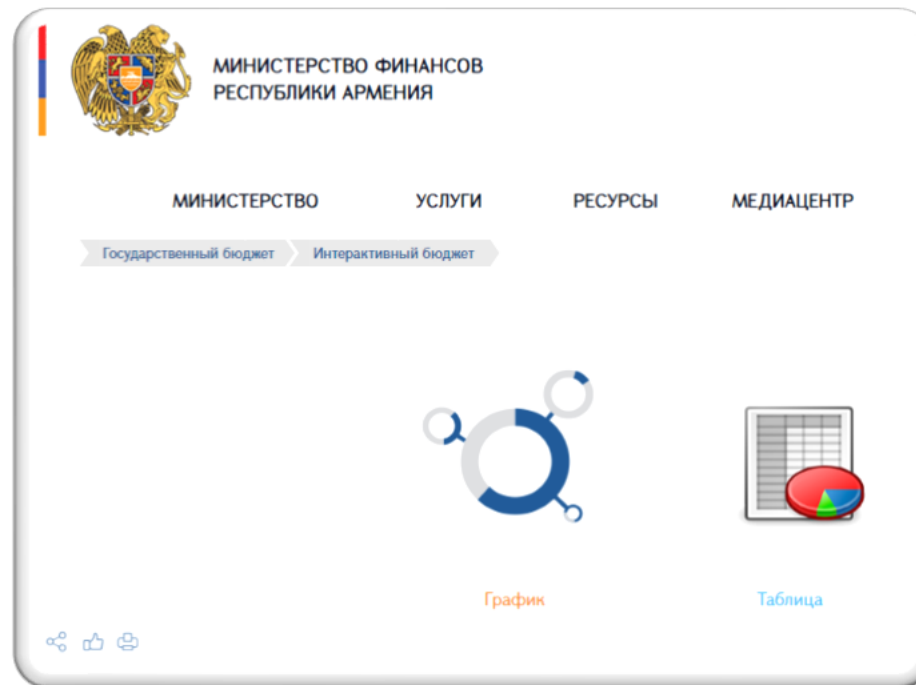
- *В составе казначейства не предусмотрены подразделение или должность аналитика данных.*
- *Однако, сотрудники казначейства в рамках своих служебных обязанностей, совместно с другими организациями и разработчиками, участвуют в исследованиях современных подходов в целях создания и развития методологии для эффективности работы казначейства .*
- *Нужно также отметить, что ИС казначейства в какой-то мере сами ведут аналитику данных по разным параметрам: количество, периодичность, процентная доля...*
- *Далее представлены примеры инноваций в работах казначейства, которые были сделаны в относительно более последние годы. Выбраны такие изменения, которые были сделаны именно для удобства внешних пользователей, но также конечно облегчили работу казначейства.*





Интерактивный бюджет

- В 2010г. разработана и внедрена система “Интерактивный бюджет” (только часть графиков).
- В 2017г. система была усовершенствована и расширена.
- Пользователь имеет возможность выбрать предпочтительный для себя вариант для просмотра информации: графики или таблицы.
- В системе отражается исполнение бюджета текущего года на данную дату, а также за последние годы.



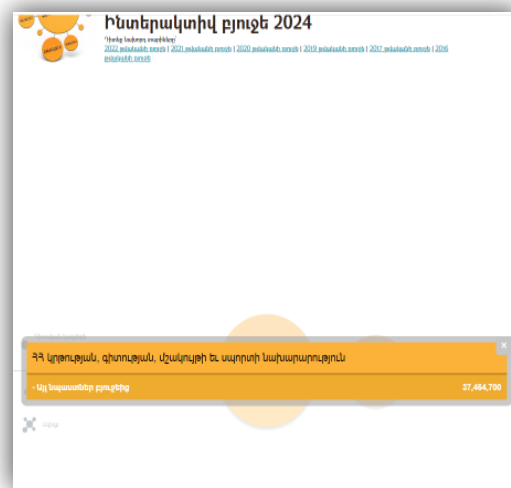

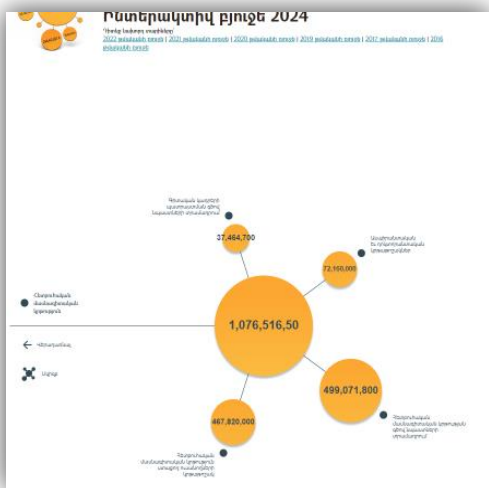

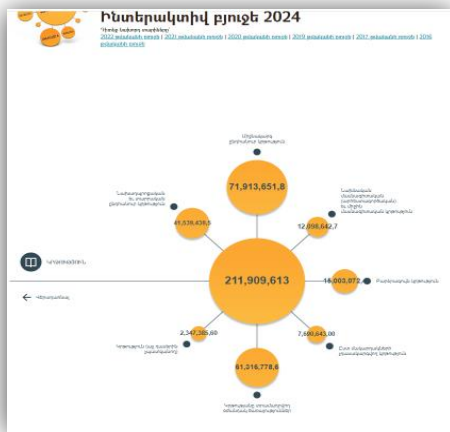



Интерактивный бюджет

Пример 1: Интерактивный бюджет

Графики

- В системе отражается исполнение бюджета текущего года на данную дату, а также за последние годы.





Интерактивный бюджет Таблицы

Пример 1: Интерактивный бюджет

- В системе отражается исполнение бюджета текущего года на данную дату, а также за последние годы.

7,642.60

90

Գերատեսչական դասակարգում

- ԳՐԱՆՈՐԸ
- Համառոտագրային նախագրքի սպառում/վաճակ
- ԳՆ Ազգային ժողով
- ԳՆ Վարչապետի սպառում/վաճակ
- ԳՆ Գանձարկային դասարան
- ԳՆ Գանձարկային դեպարտամենտ
- ԳՆ Գանձարկային քաղաք
- ԳՆ Գանձարկային Կառավարման և հասարակական կառավարման քաղաք

Հունցիկ հասակարգման բաժին

- ԳՐԱՆՈՐԸ
- Առողջապահություն
- Արհեստագործական, տնայնտնտեսական և արհեստական շահագործողներ
- Արհեստական բուժօժան զարգացման շահագործողներ
- Գործընթաց
- Առևտուր, սնունդ և հյուր
- Առևտրային, վարչ, տնայնտնտեսական և արհեստական գործընթաց
- Գործընթաց և կառավարման քաղաք

Հունցիկ հասակարգման խումբ

- ԳՐԱՆՈՐԸ
- Արտադրանք
- Առևտրային քաղաք (այլ դասերի շարքում)
- Արտադրանքային արտադրանքի արտադրություն
- Արտադրանքային արտադրություն
- Արտադրանքային կրթություն
- Արտադրանքային կրթություն

Հունցիկ հասակարգման դաս

7,642.60

90

Գերատեսչական դասակարգում

- ԳՐԱՆՈՐԸ
- ԳՆ Ազգային ժողով
- ԳՆ Կառավարման դեպարտամենտ
- ԳՆ Կառավարման և հասարակական կառավարման քաղաք
- ԳՆ Կառավարման և հասարակական կառավարման քաղաք
- ԳՆ Կառավարման և հասարակական կառավարման քաղաք
- ԳՆ Կառավարման և հասարակական կառավարման քաղաք
- ԳՆ Կառավարման և հասարակական կառավարման քաղաք

Բաժին

- ԳՐԱՆՈՐԸ
- ԱՅԻ Խրոնիկական անվտանգ
- ԱՅԻ Ֆիզիկական անվտանգ
- Արհեստական բուժօժան և հասարակական կառավարման քաղաք
- Արհեստական բուժօժան և հասարակական կառավարման քաղաք
- Արհեստական բուժօժան և հասարակական կառավարման քաղաք
- Արհեստական բուժօժան և հասարակական կառավարման քաղաք

Խումբ

- ԳՐԱՆՈՐԸ
- ԳՆ Կառավարման, հասարակական կառավարման և հասարակական կառավարման քաղաքների ֆիզիկական անվտանգ
- ԳՆ Կառավարման, հասարակական կառավարման և հասարակական կառավարման քաղաքների ֆիզիկական անվտանգ
- ԳՆ Կառավարման, հասարակական կառավարման և հասարակական կառավարման քաղաքների ֆիզիկական անվտանգ
- ԳՆ Կառավարման, հասարակական կառավարման և հասարակական կառավարման քաղաքների ֆիզիկական անվտանգ
- ԳՆ Կառավարման, հասարակական կառավարման և հասարակական կառավարման քաղաքների ֆիզիկական անվտանգ
- ԳՆ Կառավարման, հասարակական կառավարման և հասարակական կառավարման քաղաքների ֆիզիկական անվտանգ

Դաս

7,642.60

90

ԳՐԱՆՈՐԸ

ՏԱՅԻ

Արտադրանք

Արտադրանք - հազ. դրամներով

#	*ԳՆ-ի գծերի ֆինանսավորման արտադրանքի ու դրամ ստացման անվտանգում	1 տասն. պլան		%	Կրկն. պլան		%	3 ամս. պլան		%	Տար. պլան		%
		Գումար	Գումար		Գումար	Գումար		Գումար	Գումար				
1	ԸՆԴՆԱՆԸ	77,827,211.30	7,995,138.97	10%	79,427,465.50	51,979,861.77	65%	214,945,245.70	51,979,861.77	24%	483,835,257.90	51,979,861.77	11%
2	Ա. Արհեստական արտադրանքային	181,277,743.30	36,445,622.21	20%	127,338,676.30	89,417,788.49	70%	272,812,475.40	89,417,788.49	33%	251,814,923.30	89,417,788.49	35%
3	Ա. Փոխառ. միջոցներ	110,778,422.00	118,823,040.28	107%	94,321,322.00	61,943,500.87	66%	244,832,422.00	61,943,500.87	25%	358,796,122.00	61,943,500.87	18%
4	Ա.1 Արհեստական արտադրանքային և տնայնտնտեսական գումար	110,778,422.00	118,823,040.28	107%	94,321,322.00	61,943,500.87	66%	244,832,422.00	61,943,500.87	25%	358,796,122.00	61,943,500.87	18%
5	Ա.2 Ֆինանսական գումարներ	(8,500,678.70)	(82,377,458.05)	867%	33,017,348.30	27,474,287.62	83%	27,180,053.40	27,474,287.62	101%	1,018,861.30	27,474,287.62	2647%
6	Ա.2.1 Համառոտագրային և կառավարման պլանային արտադրանքային միջոցներ	0.00	0.00	0%	0.00	0.00	0%	0.00	0.00	0%	0.00	0.00	0%
7	Ա.2.2 Համառոտագրային և կառավարման պլանային արտադրանքային միջոցներ	0.00	0.00	0%	0.00	0.00	0%	0.00	0.00	0%	0.00	0.00	0%
8	Ա.2.3 Կարգավորման և կառավարման պլանային արտադրանքային միջոցներ	(8,500,678.70)	(82,377,458.05)	867%	33,017,348.30	27,474,287.62	83%	27,180,053.40	27,474,287.62	101%	1,018,861.30	27,474,287.62	2647%
9	Ա.2.4 Կարգավորման և կառավարման պլանային արտադրանքային միջոցներ	(2,839,263.70)	(78,868.00)	2%	(8,418,809.50)	(77,334.50)	1%	(23,775,991.40)	(77,334.50)	0%	(54,182,473.60)	(77,334.50)	0%
10	Ա.2.5 Տնայնտնտեսական վարձերի և փոխառությունների վերադարձի միջոցներ	4,466,933.60	5,575,451.55	87%	14,001,881.10	6,012,736.86	43%	20,750,441.90	6,012,736.86	29%	28,294,070.30	6,012,736.86	21%
11	Ա.2.6 Այլ	(15,068,348.60)	(4,000,000.00)	26%	27,635,276.70	(4,000,000.00)	(14)%	30,265,602.90	(4,000,000.00)	(13)%	14,385,420.60	(4,000,000.00)	(28)%
12	Բ. Արտադրանքային արտադրանքային	(23,350,432.00)	(28,450,483.24)	122%	(47,911,294.80)	(37,437,926.72)	78%	(57,867,229.70)	(37,437,926.72)	65%	(32,026,534.60)	(37,437,926.72)	(28)%
13	Բ. Փոխառ. գումարներ	(23,350,432.00)	(28,450,483.24)	122%	(47,911,294.80)	(37,437,926.72)	78%	(57,867,229.70)	(37,437,926.72)	65%	(32,026,534.60)	(37,437,926.72)	(28)%
14	Բ.1 Կարգավորման և փոխառությունների արտադրանքային	16,287,857.60	9,680,056.97	59%	45,987,461.90	14,240,879.92	31%	77,511,463.30	14,240,879.92	18%	315,094,046.50	14,240,879.92	9%
15	Բ.2 Տնայնտնտեսական վարձերի և փոխառությունների վերադարձի միջոցներ	(39,638,469.30)	(38,118,688.18)	96%	(86,445,743.90)	(51,243,301.90)	59%	(127,497,876.30)	(51,243,301.90)	40%	(175,858,138.20)	(51,243,301.90)	29%
16	Բ.3 Ֆինանսական անվտանգ	86,113.60	188,137.97	192%	(7,448,924.80)	(435,504.64)	6%	(7,880,840.40)	(435,504.64)	5%	(8,015,575.70)	(435,504.64)	5%
17	Բ.3.1 Կարգավորման և փոխառությունների արտադրանքային	0.00	0.00	0%	0.00	0.00	0%	0.00	0.00	0%	0.00	0.00	0%
18	Բ.3.2 Տնայնտնտեսական վարձերի և փոխառությունների վերադարձի միջոցներ	188,180.10	188,137.97	100%	188,180.10	188,137.97	100%	182,821.20	188,137.97	99%	182,821.20	188,137.97	99%
19	Բ.3.3 Համառոտագրային և կառավարման պլանային արտադրանքային միջոցներ	(114,395.70)	0.00	0%	(7,772,521.80)	(823,642.61)	8%	(8,552,416.10)	(823,642.61)	7%	(8,624,072.00)	(823,642.61)	7%
20	Բ.3.4 Այլ	24,328.20	0.00	0%	126,416.90	0.00	0%	188,752.50	0.00	0%	225,679.10	0.00	0%



Единый налоговый счет

2018г.

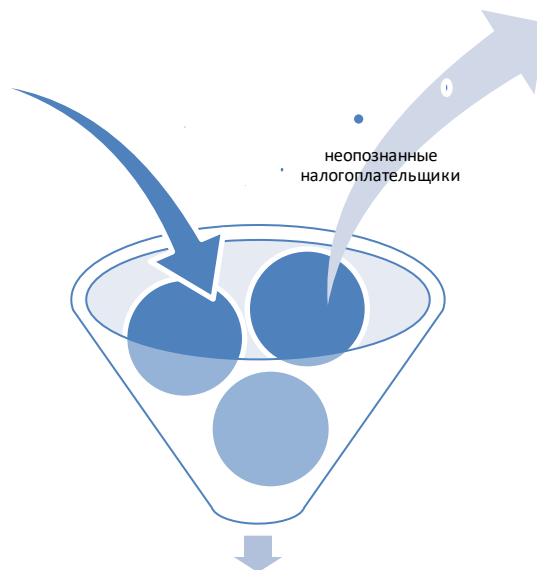


- С 2018г. в казначействе открыт единый налоговый счет.
- Раньше налогоплательщики осуществляли налоговые платежи на счета, открытые по отдельным видам доходов.
- теперь налогоплательщик перечисляет сумму на единый налоговый счет, а распределение по видам налогов осуществляется автоматически в результате интеграции ИС казначейства и налоговой службы.
- с помощью счета стало возможным вести учет по кодам налогоплательщиков.



Единый налоговый счет 2018г.

Пример2:Единый налоговый счет



Единый налоговый счет

Налогоплательщик

00000001

налог на добавленную стоимость
акцизный налог
налог на прибыль
 подоходный налог
природоохранный налог
 дорожный налог
налог с оборота

Налогоплательщик

00000002

налог на добавленную стоимость
акцизный налог
налог на прибыль
 подоходный налог
природоохранный налог
 дорожный налог
налог с оборота

Налогоплательщик

00000003

налог на добавленную стоимость
акцизный налог
налог на прибыль
 подоходный налог
природоохранный налог
 дорожный налог
налог с оборота

Налогоплательщик

0000000N

налог на добавленную стоимость
акцизный налог
налог на прибыль
 подоходный налог
природоохранный налог
 дорожный налог
налог с оборота



Переход на безналичные операции

Электронная система государственных платежей “e-payments”

- В 2012г. разработана и внедрена электронная система государственных платежей: www.e-payments.am,
- Во всех случаях, когда законодательством Республики Армения предусмотрено требование о представлении квитанции государственным или местным органам власти об уплате государственной пошлины, местной пошлины или административных штрафов, то считается требование выполненным физическими или юридическими лицами, если представлено электронное платежное поручение. сгенерированная системой квитанция или только 20-значный код квитанции.

“POS-e-payments”

- Благодаря обновлению и расширению системы “e-payments”, с 2023г. платежи принимаются также с использованием POS-терминалов.
- органы государственной системы и местного самоуправления обязаны вести инвентаризацию и представлять в министерство финансов информацию о количестве POS-терминалов, необходимых для их деятельности.
- Сегодня процесс подключения новых POS-терминалов продолжается.





ИСУФП /GFMIS /Government Financial Management Information System

планы на будущее

- ведутся работы по составлению технического задания
- система должна обеспечивать прозрачность, доступность, единство модулей и совместимость баз данных.





ՇՆՈՐՀԱՎԱԿԱՆՈՒԹՅՈՒՆ

СПАСИБО