

Kancelarija maršalata regiona Malopoljska

11. decembar 2013. godine



Małopolska

Agata Błahuciak
Sekretar regiona
Malopoljska

MALOPOLJSKA

BLAGA REGIONA



12 miliona turista nas posete svake godine!

Istorijski centar grada Krakova




Rudnik soli Vjelička


30 min.



Aušvic - Birkenau



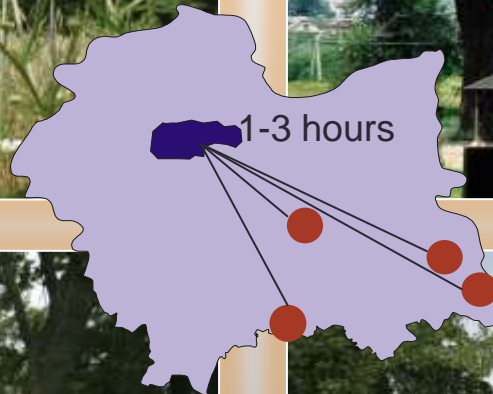
Vadovice – rodno mesto pape Jovana Pavla II



Dvorac Pjeskova Skala



Blaga drvene arhitekture



Planinski venac Tatre



Nacionalni park Pienini



Krakov – najstariji univerzitetski centar u Poljskoj

33 institucije
visokog
obrazovanja

približno
208.000
studenata

10% od
ukupnog
broja
studenata u
Poljskoj



Jagelonski univerzitet
– najstariji univerzitet
u Poljskoj (1364)



AGH univerzitet za
nauku i tehnologiju



Tehnološki
univerzitet u
Krakovu



Ekonomski
univerzitet



Pedagoški
univerzitet



Poljoprivredni
univerzitet



Papski univerzitet
Jovan Pavle II

Privreda u regionu Malopolska (2011. g.)

331 600 preduzeća

(8,5 % od ukupnog broja preduzeća u Poljskoj)

Centar za unajmljivanje spoljnih saradnika za obavljanje pojedinih delatnosti izvan osnovne delatnosti (tz. usluge outsourcing-a) - (HAYS, Capgemini, IBM, E&Y, Deloitte, Shell, State Street i drugi)

Arcelor Mittal (investicije u vrednosti od 1 000 miliona USD)



Philip Morris (investicije u vrednosti od 700 miliona USD)



FSP Holding (investicije u vrednosti od 500 miliona USD)



T-mobile (investicije u približnoj vrednosti od 350 miliona USD)



Carlsberg (investicije u približnoj vrednosti od 350 miliona USD)



7,4 % od stope
domaćeg BDP-a
se stvara u regionu
Malopolska

Prosečna
zarada
3.313 PLN
(790 €)

Stopa
nezaposlenosti
9,4 %

Podela javnih ovlašćenja u Poljskoj

CENTRALNI NIVO

- osiguravanje integriteta i suvereniteta
- osiguravanje unutrašnje i spoljne bezbednosti

DRŽAVA

REGIONALNI NIVO

inicijative u vezi unapređenja razvoja, kvaliteta života i privredne konkurentnosti

REGION
(VOJVODSTVO)

LOKALNI NIVO

osnovne javne usluge

OKRUG

OPŠTINA

Tri nivoa poljske lokalne uprave

16 regiona

314 okruga i **65**
zasebnih gradova
sa pravima okruga

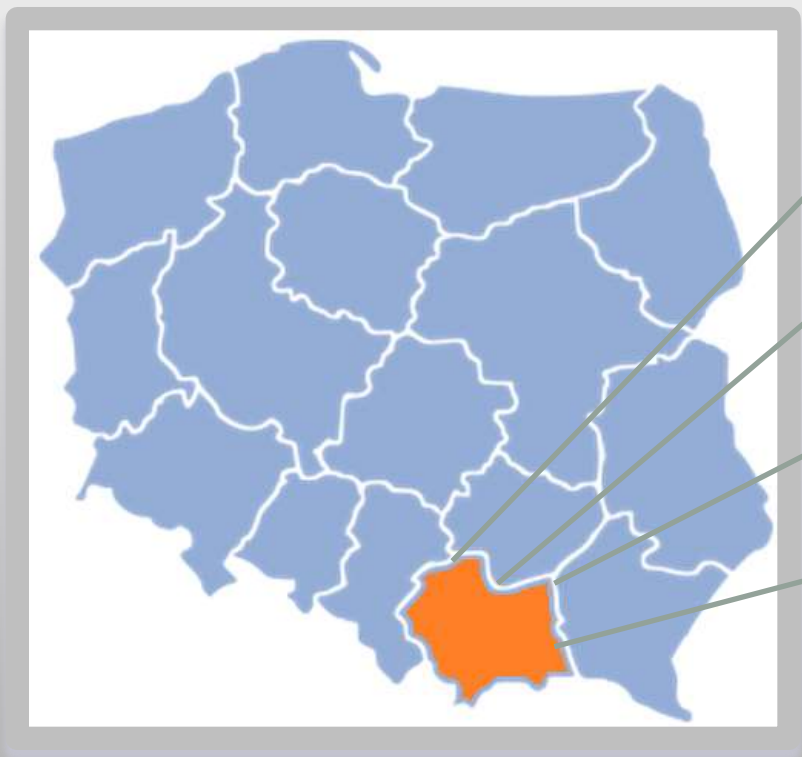
2478
opština



Upravna podela regiona Malopoljska

- 182 opštine
- 22 okruga, uključujući 3 sudska okruga:

Krakov
Novi Sac
Tarnov



Upravna podjela regiona Malopolska



Logo



Grb

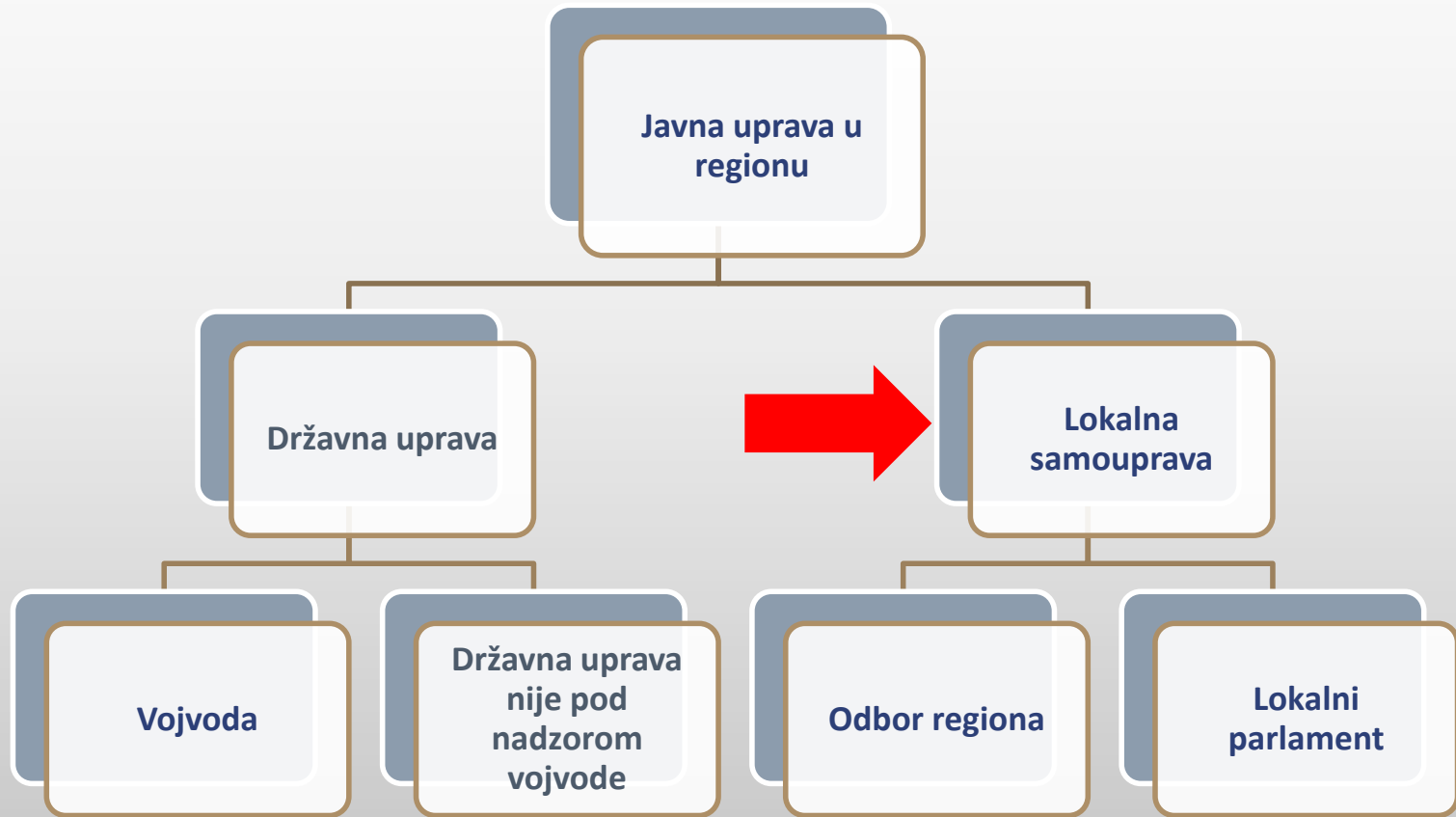


Zastava

- **teritorija : 15 144 km²**
(5 % od ukupne poljske teritorije)
- **3,3 miliona stanovnika**
(8,7 % od ukupnog broja stanovnika u Poljskoj)
- **Krakov: približno 759 000 stanovnika**
- **1 098 116 697 PLN – budžet za 2013. godinu**



Javna uprava u regionu

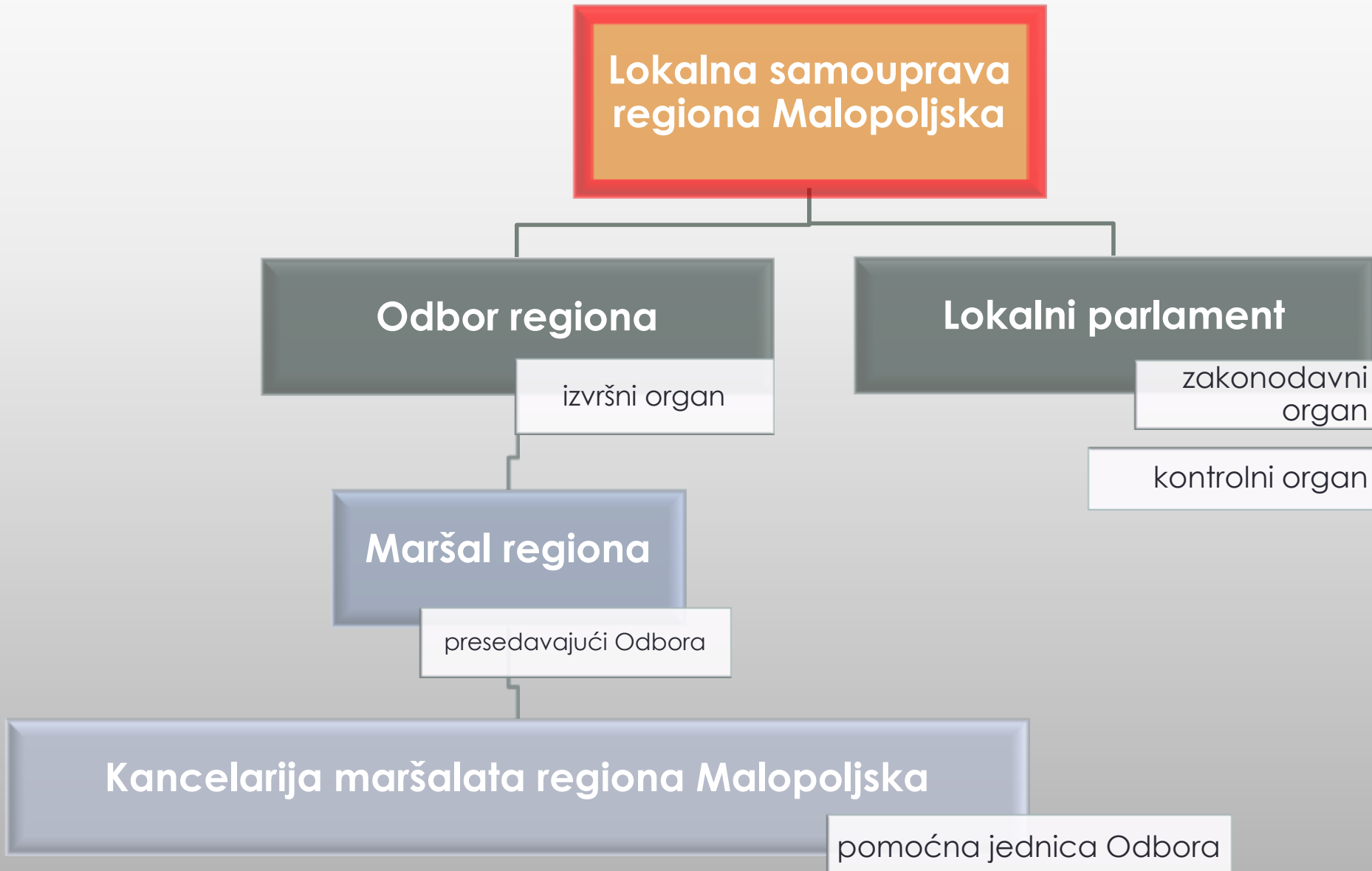


Kancelarija vojvodstva regiona
Malopolska



Kancelarija maršalata regiona
Malopolska

Javna uprava u regionu



Odgovornosti lokalne samouprave regiona Malopolska

1. Usvajanje razvojne strategije regiona i planova aktivnosti za period 2011 – 2020 u narednim oblastima:

- Intelektualni kapital i tržište rada
- Regionalna strategija inovacija
- Oblasti kulturnih znamenitosti i zabave
- Saobraćaj i komunikacija
- Seoske oblasti
- Zaštita životne sredine
- Zdravstvena zaštita
- Socijalna inkuluzija
- Teritorijalni marketing
- Regionalna saradnja

2. Implementacija EU fondova

3. Usvajanje plana prostornog razvoja za region Malopolska

EU fondovi u regionu Malopolska

2007 - 2013

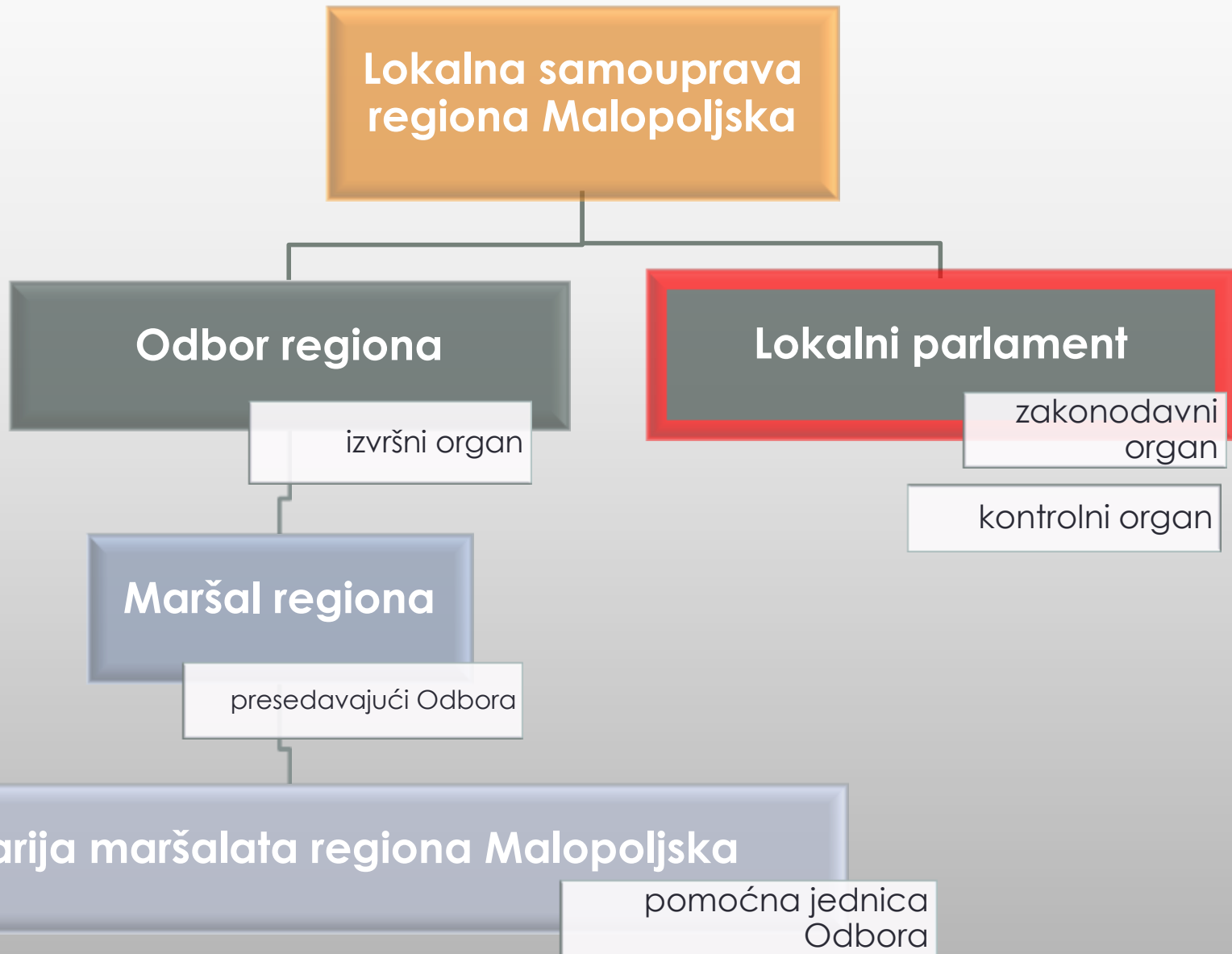
**1 730
miliona
eura**

- Regionalni operativni program regiona Malopolska
- Program razvijanja ljudskog kapitala
- Program seoskog razvoja
- Operativni program za ribarstvo
- Evropski program teritorijalne saradnje

2014 - 2020

**2 580
miliona
eura**

Javna uprava u regionu



Lokalni parlament

Preledavajúci



**Kazimierz
Barczyk**

Potpredsednici i potpredsednica



**Bogusław
Mąsior**



Jacek Soska

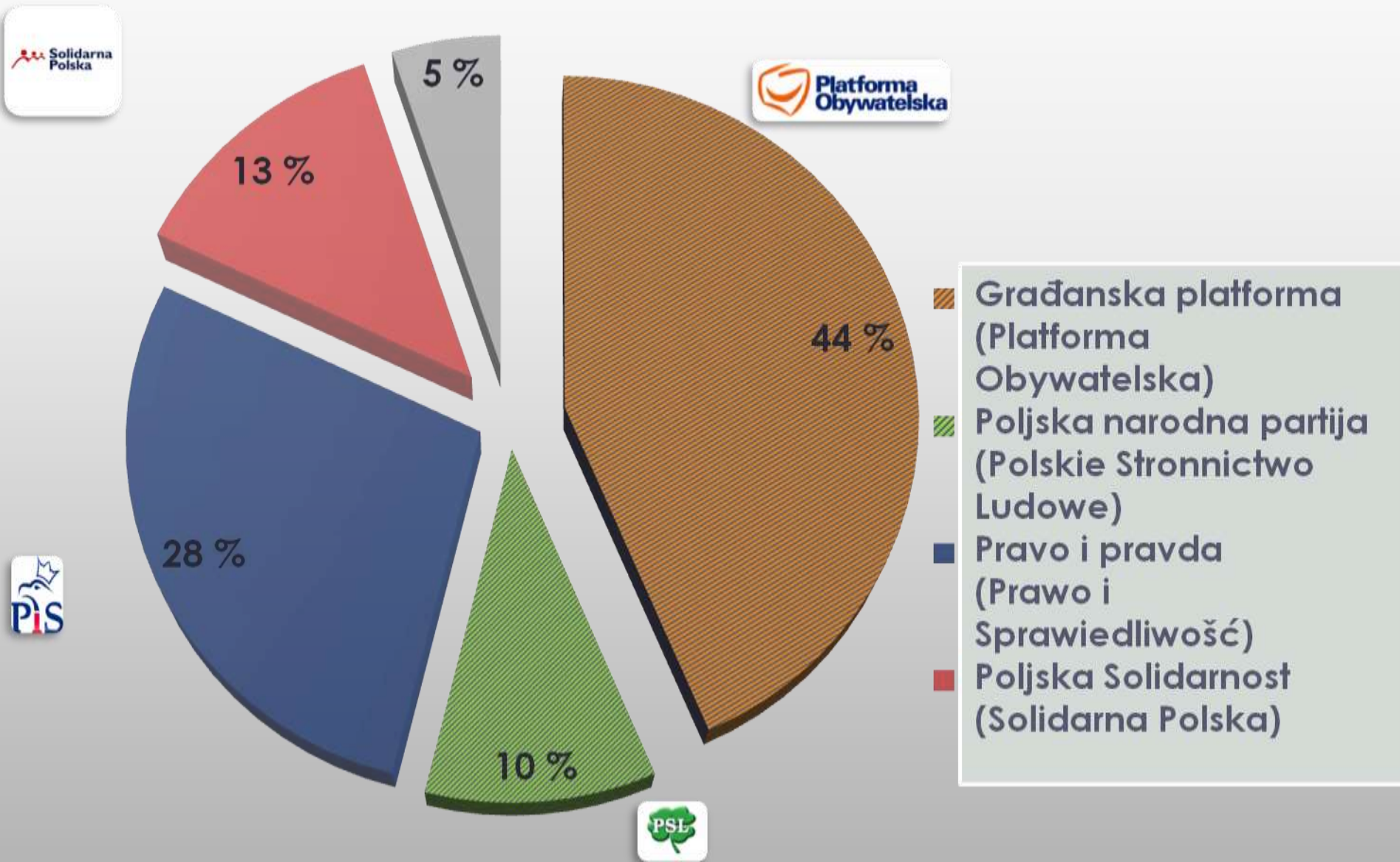


**Renata Godyń-
Swędzioł**

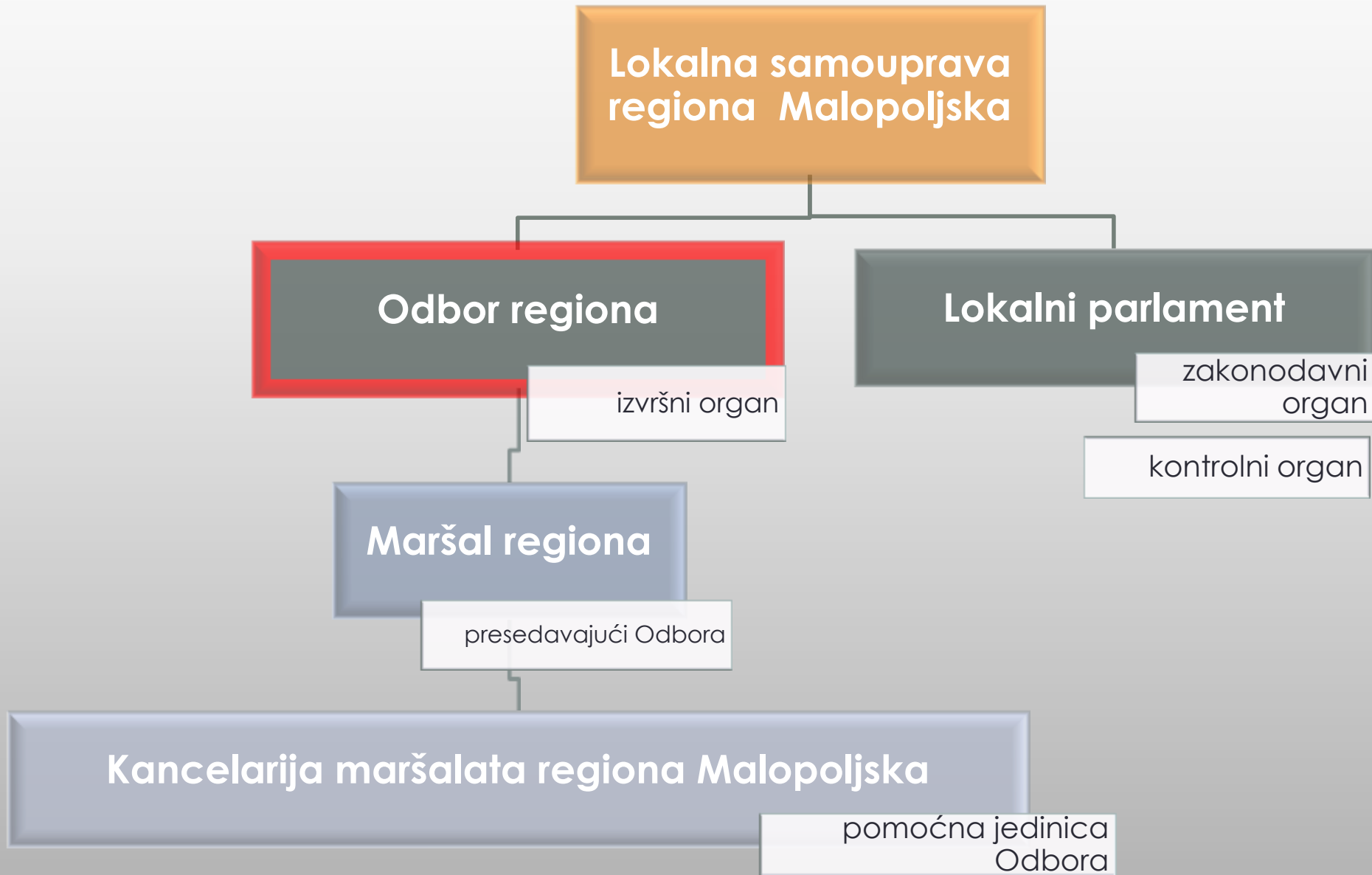
Odbornici (39)

Lokalni parlament

raspored političkih snaga



Javna uprava u regionu



Odbor regiona

Maršal regiona Malopolska



Marek Sowa

Zamenici maršala



Roman
Ciepiela



Wojciech
Kozak



Stanisław
Sorys

Članovi odbora



Jacek
Krupa

Nadležnosti maršala regiona

Maršal regiona

rukovodi Odborom regiona

predstavlja region u spoljnim poslovima

rukovodi tekućim poslovima regiona

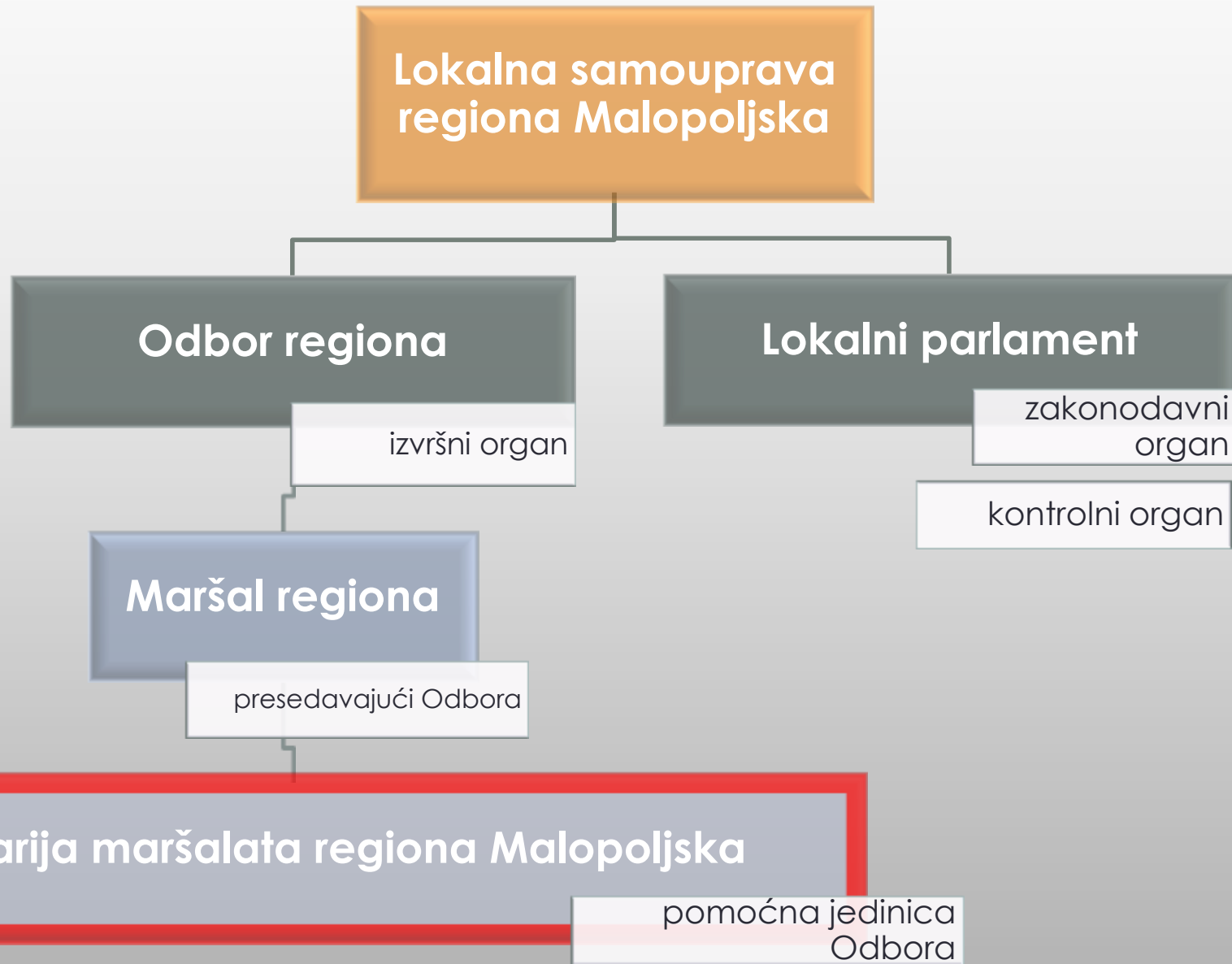
rukovodi Kancelarijom maršalata regiona Malopoljska

oblasti direktnog nadzora: kontrolna funkcija,
revizija, finansije

oblasti direktnog nadzora: razvojna strategija,
međunarodna saradnja

donosi odluke po pojedinačnim slučajevima

Javna uprava u regionu



Kancelarija maršalata regiona Malopolska

Ko smo mi ?

96 %

visoko
obrazovanih

995

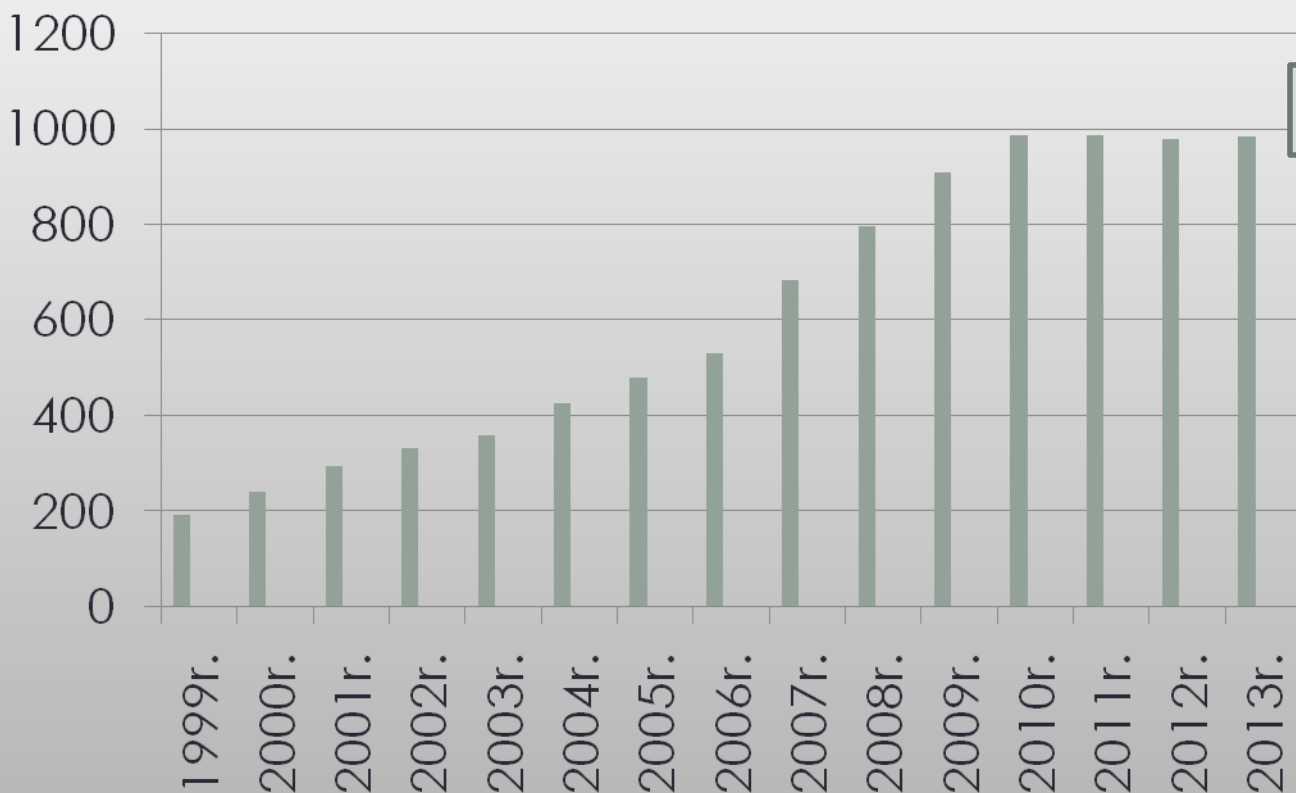
zaposlenih lica

10 godina

prosečna dužina
rada u službi

35 godina

prosek godina
starosti



rashodi za zaposlene



28%



72%

Budžet



Budžet regiona

Glavni izvor finansiranja aktivnosti regiona čine
sopstveni prihodi

Glavni izvori sopstvenih prihoda za region su:

- udeo u prihodima na osnovu poreza koji čine prihode državnog budžeta
- prihodi na osnovama imovine regiona

U regionu Malopoljska je uveden sistem transparentne distribucije finansijskih sredstava. Zasnovan je na kriterijumima i pravilima koja su usvojena od strane lokalnog parlamenta. U slučaju fondova pomoći i regionalnih ugovora, proces je pod nadzorom od strane **regionalnog upravnog odbora**. U ostalim slučajevima uključene su **posebne komisije i komisije lokalnog parlamenta**.

Budžet regiona

Godine	plan na dan 01.01	Izvršenje na dan 31.12.
<u>1999</u>	203 046 924	262 285 962
2000	204 973 564	272 327 531
2001	223 924 710	324 763 823
2002	200 775 596	324 130 934
2003	263 889 364	370 723 920
2004	278 275 226	486 119 023
2005	404 600 005	469 719 416
2006	570 567 498	628 256 296
2007	723 948 044	745 982 827
2008	1 165 287 029	930 261 767
2009	1 594 139 063	1 430 237 733
2010	1 299 967 049	1 077 195 531
2011	1 172 072 308	1 315 268 348
<u>2012</u>	1 232 134 384	1 140 221 392
2013	1 098 116 697	-

Struktura budżeta

	1999	2013
prihodi	203.046.924 PLN	1.098.116.697 PLN
rashodi	203.046.924 PLN	1.201.044.828 PLN
dotacije	2.887.000 PLN	70.764.000 PLN
subvencije	84.266.000 PLN	152.656.242 PLN
poreski prihodi (porez na dohodak građana, porez na dobit preduzeća)	42.701.000 PLN	371.220.400 PLN
deficit	0 PLN	102.928.131 PLN

Saradnja između državnih upravnih oragana i organa lokalne samouprave



- Ustupljeni i povereni zadaci – zadaci centralnih državnih organa uprave koje izvršavaju jedinice lokalne samouprave
- Cilj – implementacija projekata na lokalnom nivou
- Organi lokalne samouprave primaju finansijska sredstva (dotacije) od vojvode na ime ustupljenih i poverenih zadatka koji trebaju da budu implementirani
- Komisija ima zakonsku i obaveznu osnovu

Pozivamo vas da posetite naše Internet stranice:

- www.malopolskie.pl
- www.wrotamalopolski.pl
- www.facebook.com/wojewodztwomalopolskie

