

# Управление маршала Малопольского региона

11 декабря 2013 г.



Małopolska

**Агата Благучяк**  
**Секретарь**  
**Малопольского региона**

# МАЉОПОЛСКА

СОКРОВИЦА РЕГИОНА



**12 миллионов** туристов приезжают к нам ежегодно!

# Исторический центр Кракова




# Соляная шахта в Величке

30 мин.


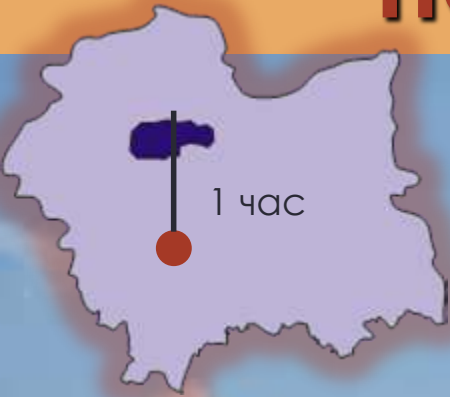


# Аушвиц-Биркенау

1 час



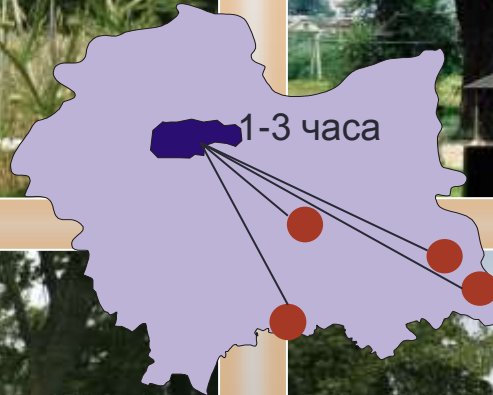
# Вадовице - место рождения папы Иоанна Павла II



# Замок в Песковой Скале



# Памятники деревянной архитектуры





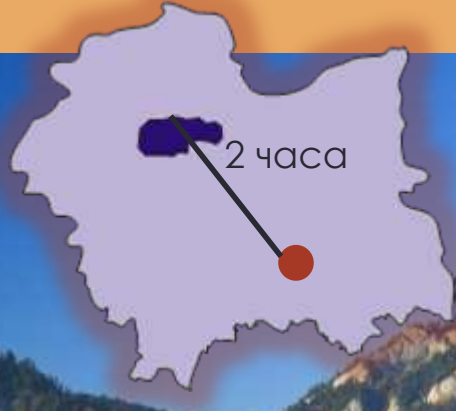
# Горы Татры



2 часа



# Пенинский национальный парк



# Кравков - старейший университетский центр в Польше

33 высших учебных заведения

ОКОЛО  
208 000  
студентов

10% от  
общего  
числа  
студентов в  
Польше



Ягеллонский университет – старейший университет в Польше (1364 г.)



AGH Научно-технический университет



Краковский технологический университет



Экономический университет



Педагогический университет



Сельскохозяйственный университет



Понтификальный университет им. Иоанна Павла II

# Экономика Малопольского региона (2011 г.)

331 600 предприятий  
(8,5% предприятий Польши)

Центр услуг  
аутсорсинга  
(HAYS,  
Cargemini,  
IBM, E&Y,  
Deloitte, Shell,  
State Street и  
проч.)



## Arcelor Mittal

(инвестиции на сумму 1 000 млн. долларов США)



## Philip Morris

(инвестиции на сумму 700 млн. долларов США)



## F&P Holding

(инвестиции на сумму 500 млн. долларов США)



## T-mobile

(инвестиции на сумму около 350 млн. долларов США)



## Carlsberg

(инвестиции на сумму около 350 млн. долларов США)

7,4% польского  
ВВП производится  
в Малопольском  
регионе

Средняя  
заработная  
плата -  
3.313 PLN  
(790€)

Уровень  
безработицы -  
9,4%

# Разделение государственной власти в Польше

**ЦЕНТРАЛЬНАЯ**

- обеспечение целостности и суверенитета
- обеспечение внутренней и внешней безопасности

**ГОСУДАРСТВО**

**РЕГИОНАЛЬНАЯ**

инициативы,  
направленные на  
развитие, качество  
жизни и экономическую  
конкурентоспособность

**РЕГИОН  
(ВОЕВОДСТВО)**

**МЕСТНАЯ**

основные  
государственные  
услуги

**ОКРУГ**

**МУНИЦИПАЛИТЕТ**

# Три уровня местной администрации в Польше

**16** регионов

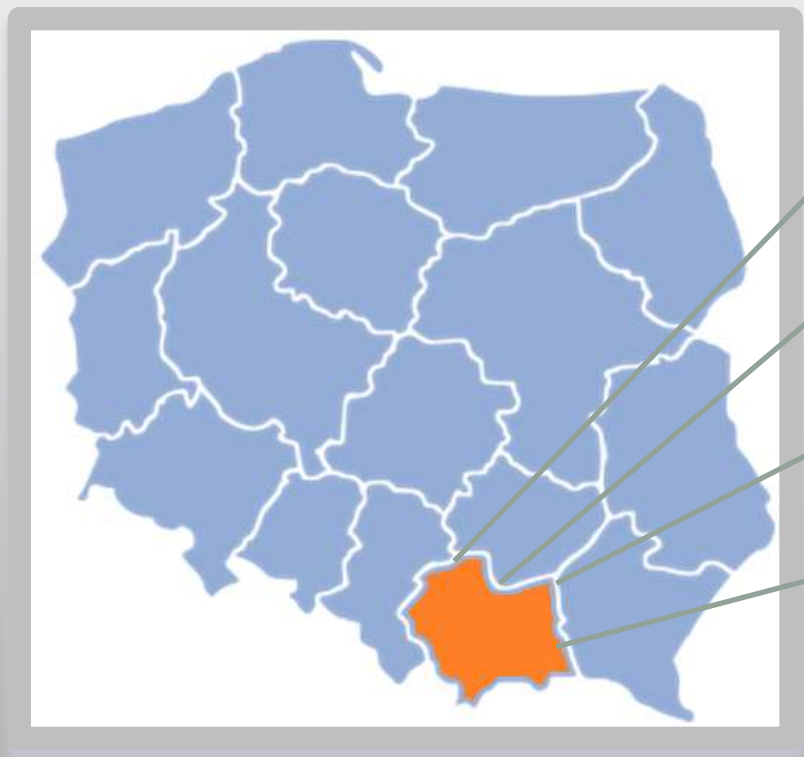
**314** округа и **65**  
отдельных  
городов с  
правами округа

**2478**  
муниципалитетов



# Административное деление Малопольского региона

- 182 муниципалитета
- 22 округа, включая 3 магистратских округа:  
Краков  
Новый Сач  
Тарнув



# Административное деление Малопольского региона



ЛОГОТИП



Герб



Флаг

- территория: 15 144 км<sup>2</sup>  
(5% территории Польши)
- 3,3 млн. жителей  
(8,7% населения Польши)
- Краков: около 759 000 жителей
- 1 098 116 697 PLN - бюджет на 2013 г.





# Органы государственной администрации в регионе

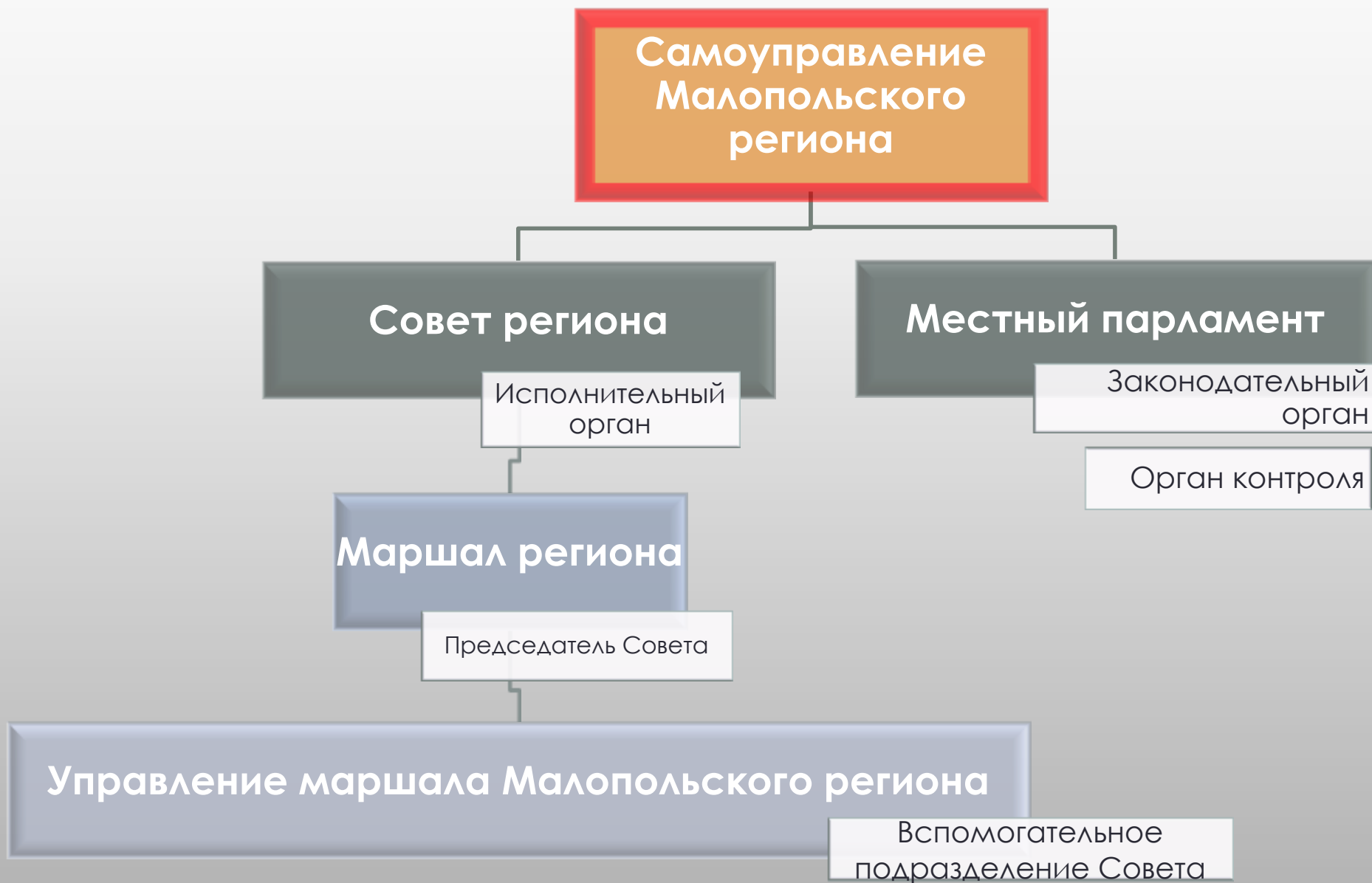


Малопольское управление воеводства



Управление маршала Малопольского региона

# Органы государственной администрации в регионе



# Обязанности органов самоуправления Малопольского региона

## 1. Принятие стратегии развития региона и планов действий на 2011-2020 гг. по следующим областям:

- Интеллектуальный капитал и рынок труда
- Региональная инновационная стратегия
- Индустрия наследия и досуга
- Транспорт и связь
- Село
- Защита окружающей среды
- здравоохранение
- Социальная вовлеченность
- Территориальный маркетинг
- Региональное сотрудничество

## 2. Использование Европейских фондов

## 3. Принятие плана территориального развития Малопольского региона

# Фонды ЕС в Малопольском регионе

2007-2013 гг.

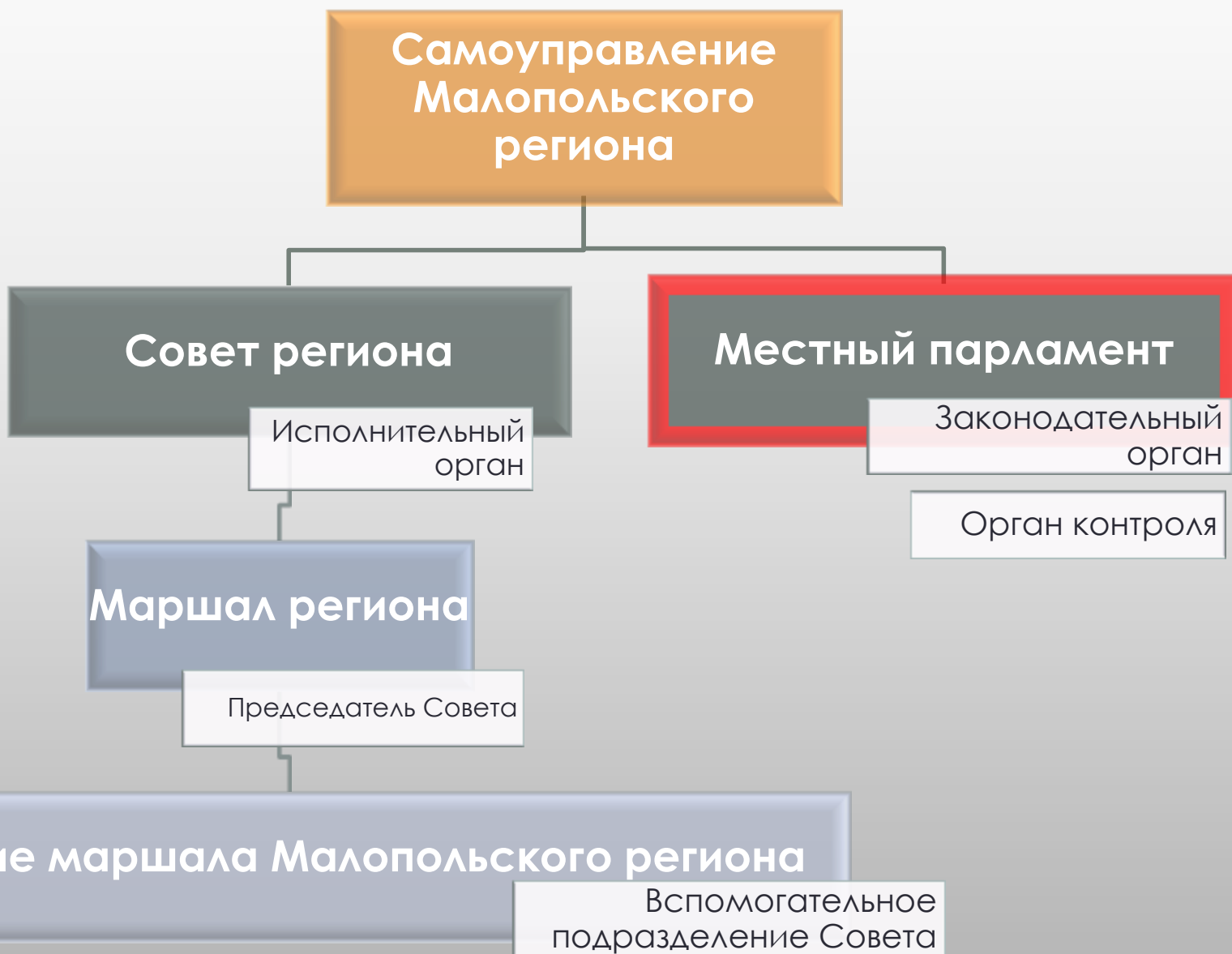
1 730  
млн.  
евро

- Малопольская региональная операционная программа
- Программа человеческого капитала
- Программа развития села
- Операционная программа по рыбоводству
- Программа Европейского территориального сотрудничества

2014-2020 гг.

2 580  
млн.  
евро

# Органы государственной администрации в регионе



# Местный Парламент

Председатель



Казимеж  
Барчик

Заместители председателя



Богуслав  
Мосиор



Яцек Соска

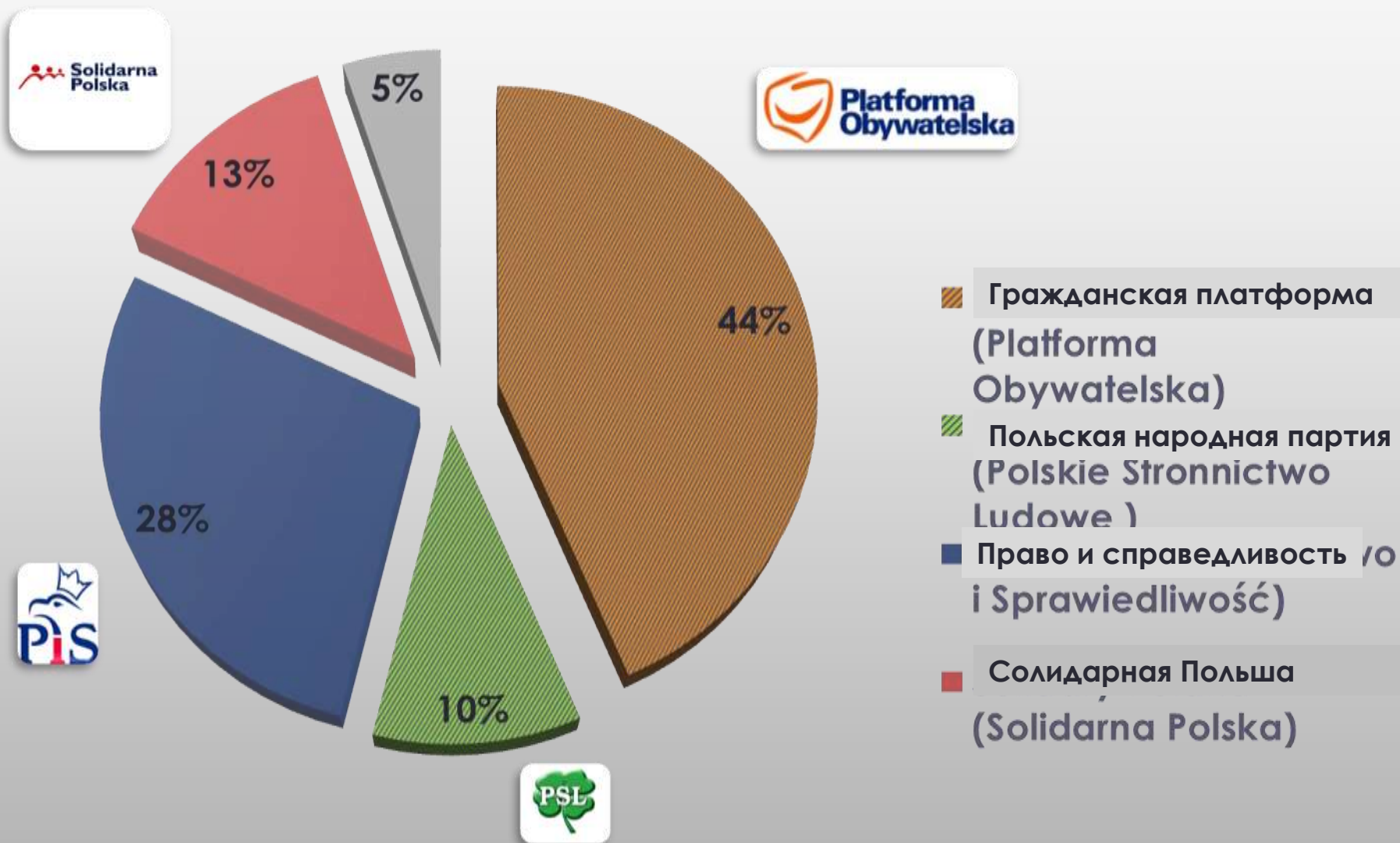


Рената Годын-  
Сведзиол

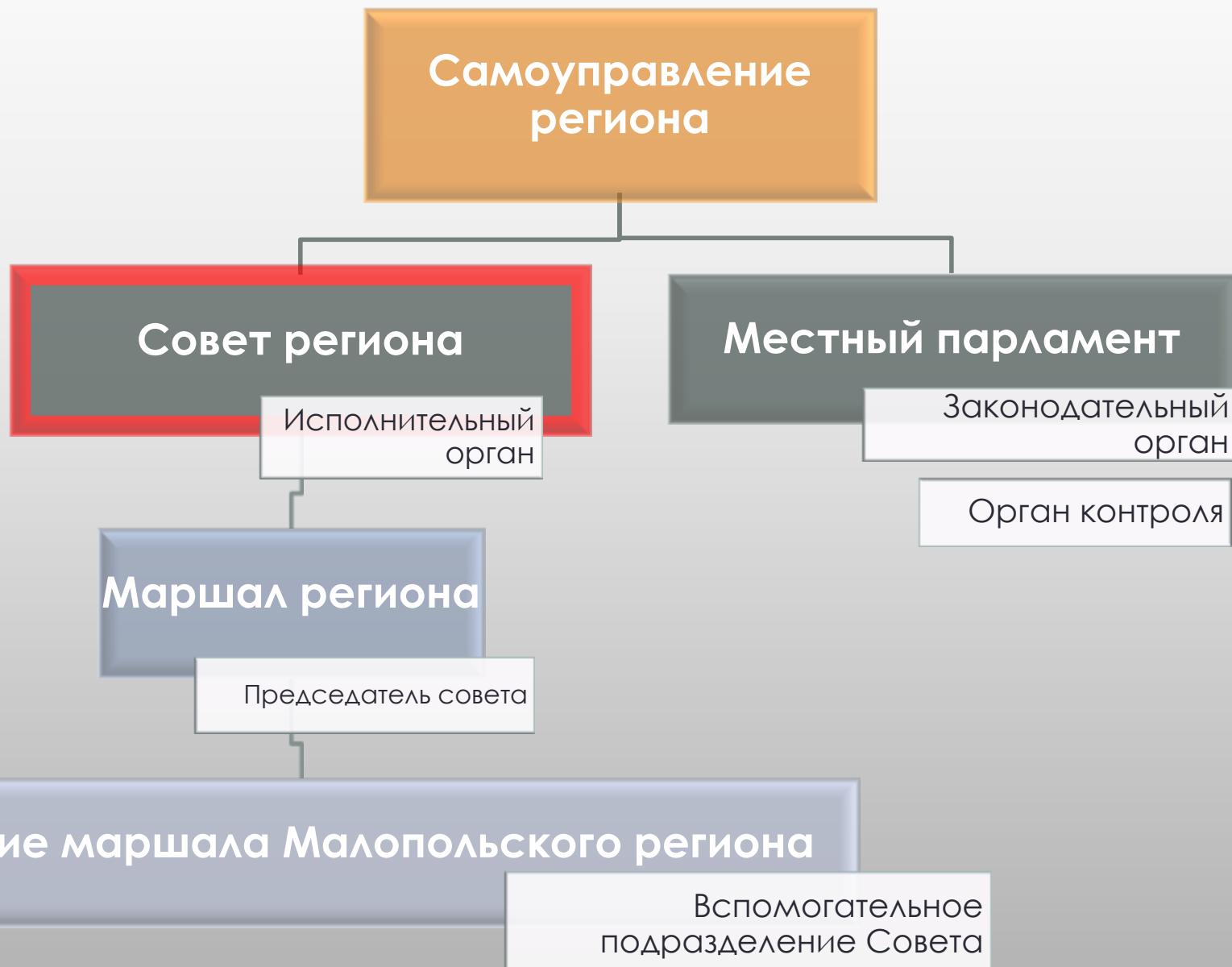
Советники (39)

# Местный Парламент

## распределение политических сил



# Органы государственной администрации в регионе





# Совет региона

Маршал Малопольского региона



**Марек Сова**

Заместители маршала



Роман Чепела



Вольцех  
Козак



Станислав  
Сорыс

Члены Совета



Яцек  
Крупа

# Полномочия Маршала региона

## Маршал региона

Глава Совета региона

Представляет регион во внешних связях

Управляет текущими делами региона

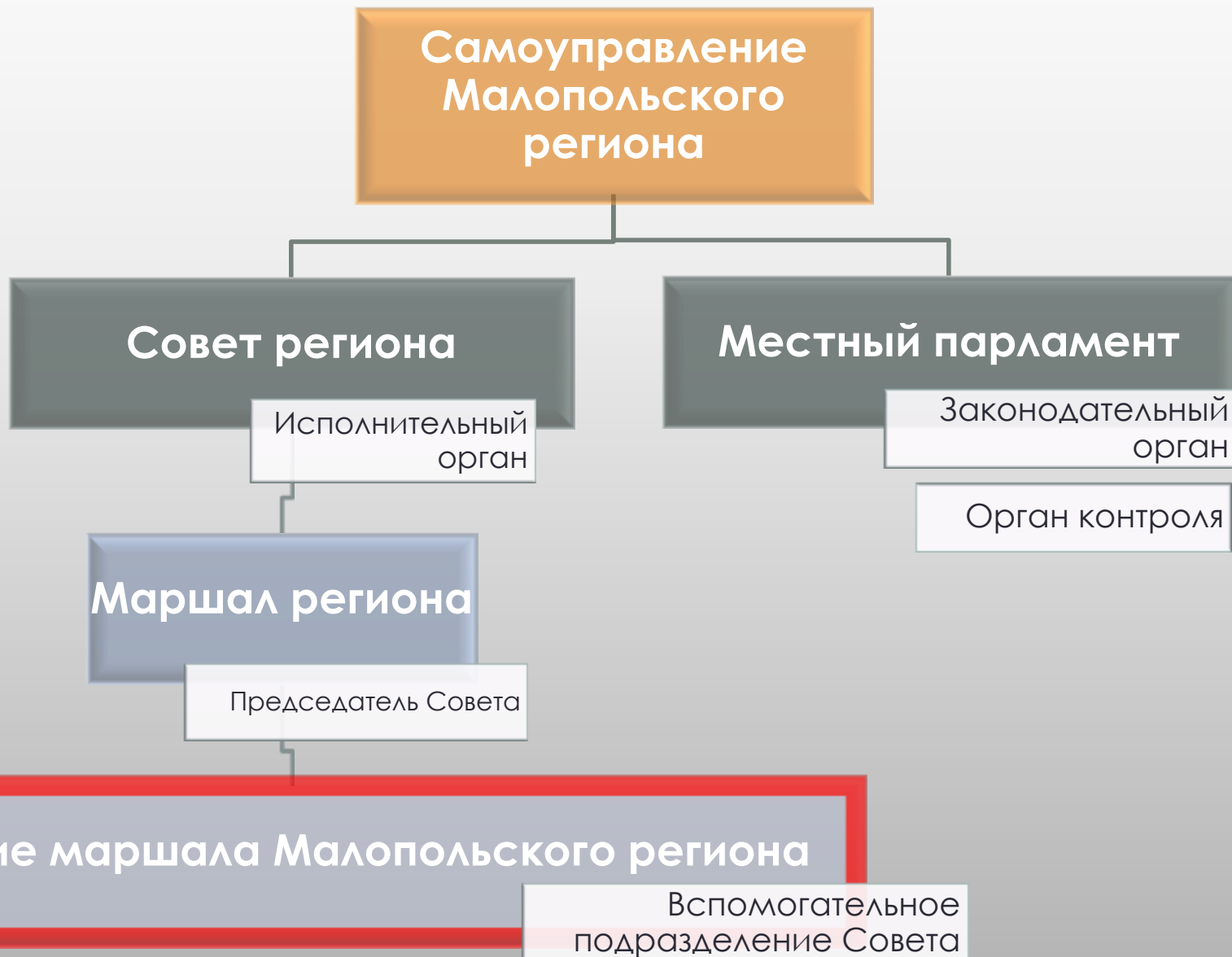
Глава Управления маршала Малопольского региона

Области прямого надзора: контроль, аудит, финансы

Области прямого надзора: стратегия развития,  
международное сотрудничество

Выносит решения по частным вопросам

# Органы государственной администрации в регионе



# Управление маршала Малопольского региона

## О нас

**96%**

высшее  
образование

**995**

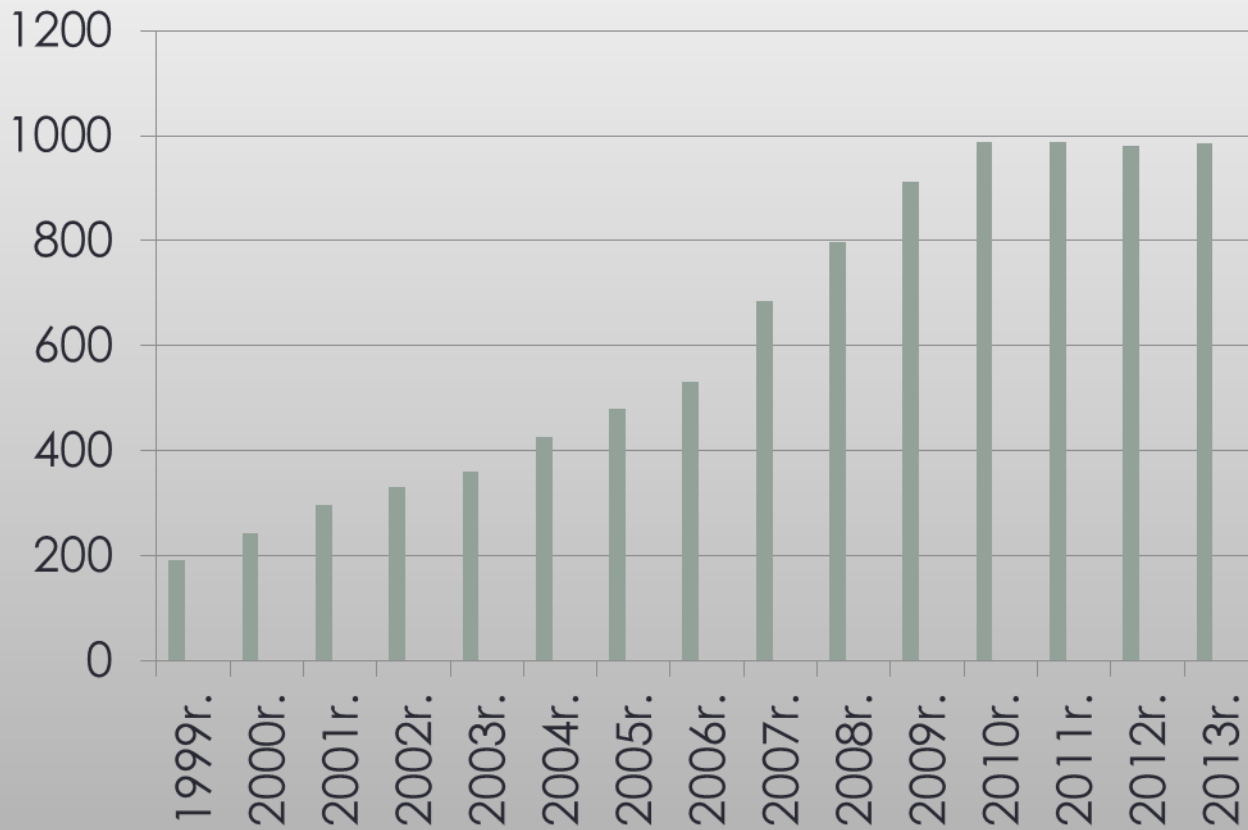
сотрудников

**10** лет

средний стаж

**35** лет

средний  
возраст



**28%**



**72%**

# Бюджет



# Бюджет региона

Основные источники финансирования деятельности в регионе -  
**собственный доход**

Основные источники собственного дохода в регионе:

- доля доходов от налогов, формирующих доходные статьи национального бюджета
- доход от активов, принадлежащих региону

В Малопольском регионе была введена прозрачная система распределения финансовых средств. Она основана на критериях и правилах, принятых местным парламентом. В случае фондов помощи и региональных контрактов, процесс контролируется **региональным координационным комитетом**. В других случаях, привлекаются специальные **комиссии и комиссии Местного парламента**.

# Бюджет региона

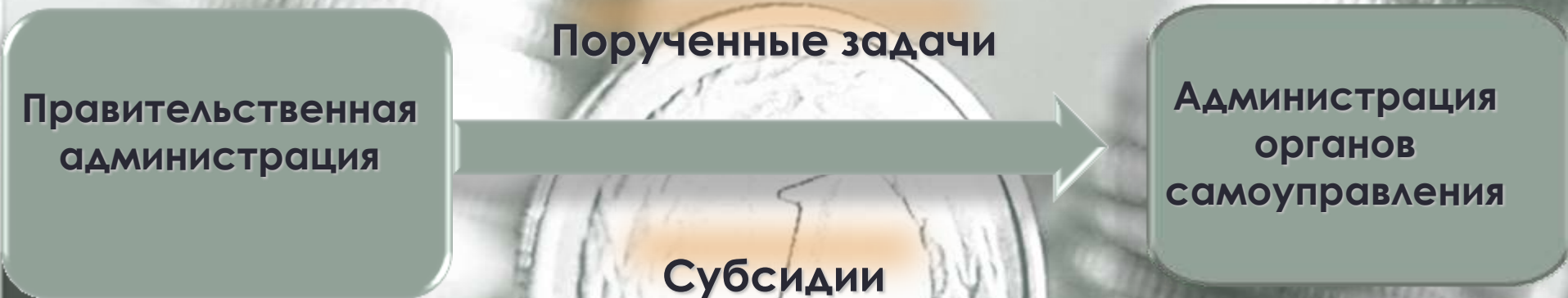
Годы	план на 01.01	исполнено на 31.12
<b><u>1999</u></b>	<b>203 046 924</b>	<b>262 285 962</b>
<b>2000</b>	204 973 564	272 327 531
<b>2001</b>	223 924 710	324 763 823
<b>2002</b>	200 775 596	324 763 823
<b>2003</b>	263 889 364	370 723 920
<b>2004</b>	278 275 226	486 119 023
<b>2005</b>	404 600 005	469 719 416
<b>2006</b>	570 567 498	628 256 296
<b>2007</b>	723 948 044	745 982 827
<b>2008</b>	1 165 287 029	930 261 767
<b>2009</b>	1 594 139 063	1 430 237 733
<b>2010</b>	1 299 967 049	1 077 195 531
<b>2011</b>	1 172 072 308	1 315 268 348
<b><u>2012</u></b>	<b>1 232 134 384</b>	<b>1 140 221 392</b>
<b>2013</b>	1 098 116 697	-

# Структура бюджета

	<b>1999</b>	<b>2013</b>
Доходы	<b>203.046.924 PLN</b>	<b>1.098.116.697 PLN</b>
Расходы	<b>203.046.924 PLN</b>	<b>1.201.044.828 PLN</b>
Субсидии	<b>2.887.000 PLN</b>	<b>70.764.000 PLN</b>
Субвенции	<b>84.266.000 PLN</b>	<b>152.656.242 PLN</b>
Доход от налогов ( подоходный налог с физических/ юридических лиц)	<b>42.701.000 PLN</b>	<b>371.220.400 PLN</b>
Дефицит	<b>0 PLN</b>	<b>102.928.131 PLN</b>



# Сотрудничество между государственной администрацией и органами самоуправления



- Порученные задачи - задачи центрального правительства, выполняемые структурами самоуправления
- Цель - внедрение проектов на местном уровне
- Администрация органов самоуправления получает финансовые средства (субсидии) от воеводы на выполнение порученных задач
- Поручения установлены законом и имеют обязательный характер

# Приглашаем Вас посетить наши сайты в Интернете:

---

- [www.malopolskie.pl](http://www.malopolskie.pl)
- [www.wrotamalopolski.pl](http://www.wrotamalopolski.pl)
- [www.facebook.com/wojewodztwomalopolskie](http://www.facebook.com/wojewodztwomalopolskie)

