



Ministry of Finance of Georgia

Электронный бюджет Система Грузии

17 апреля 2013 года





План презентации



- Введение
- Основная цель системы
- Порталы бюджетного процесса
- Введение "Файлов".
- Консолидированная версия государственного бюджета
- Этапы бюджетного процесса:
 - Планирование предстоящего года
 - Корректировки бюджета текущего года
- План обзора системы
 - Случай № 1: Управление классификаторами (разработка шаблона бюджета)
 - Случай № 2: Этап составления бюджета (Демонстрация бюджетного планирования от бюджетного пользователя)
 - Случай № 3: Создание консолидированной версии государственного бюджета (анализ и принятие)
 - Случай № 4: Этап корректировок (внесение поправок)



Введение

PFMS

Система управления государственными финансами



Электронный документ

Корпоративное содержание и система управления заданиями



Электронный аукцион

Онлайн система аукционов



eNRMS

Управление природными ресурсами



eHRMS

Система управления кадровыми ресурсами



Инфраструктура

Высокопроизводительные серверы и системы хранения





План презентации



Введение



- Основная цель системы
- Порталы бюджетного процесса
- Введение "Файлов"
- Консолидированная версия государственного бюджета
- Этапы бюджетного процесса:
 - Планирование предстоящего года
 - Корректировки бюджета текущего года
- План обзора системы
 - Случай № 1: Управление классификаторами (разработка шаблона бюджета)
 - Случай № 2: Этап составления бюджета (Демонстрация бюджетного планирования от бюджетного пользователя)
 - Случай № 3: Создание консолидированной версии государственного бюджета (анализ и принятие)
 - Случай № 4: Этап корректировок (внесение поправок)



Основная цель системы

- Основная цель электронной бюджетной системы Грузии заключается в том, чтобы планировать и корректировать доходы, расходы и остатки государственного бюджета.
- Система автоматизирует шаги процесса подготовки бюджета, обеспечивает управление ассигнованиями текущего бюджетного года.
- Систему используют 51 бюджетная организация для составления бюджетов по 861 организационному коду.
- Система позволила значительно сократить вероятность появления ошибок, связанных с человеческим фактором, в процессе разработки бюджета.
- Разработка системы продолжается.



План презентации



Введение



Основная цель системы



- Порталы бюджетного процесса
- Введение "Файлов"
- Консолидированная версия государственного бюджета
- Этапы бюджетного процесса:
 - Планирование предстоящего года
 - Корректировки бюджета текущего года
- План обзора системы
 - Случай № 1: Управление классификаторами (разработка шаблона бюджета)
 - Случай № 2: Этап составления бюджета (Демонстрация бюджетного планирования от бюджетного пользователя)
 - Случай № 3: Создание консолидированной версии государственного бюджета (анализ и принятие)
 - Случай № 4: Этап корректировок (внесение поправок)





Порталы бюджетного процесса

Система состоит из четырёх порталов:

- Бюджетные организации (**SU**) - планирование расходов учреждений, финансируемых государством
- Департамент налогово- бюджетного прогнозирования (**FFD**) – планирование государственных доходов
- Электронная система управления долгом (**eDMS**) – планирование инвестиционных проектов и государственных доходов
- Менеджмент (**BUD**) – управление конфигурациями и классификаторами, планированием остатков, утверждение примечаний и консолидированной версии государственного бюджета.



План презентации

- Введение
- Основная цель системы
- Порталы бюджетного процесса



- Введение "Файлов"
- Консолидированная версия государственного бюджета
- Этапы бюджетного процесса:
 - Планирование предстоящего года
 - Корректировки бюджета текущего года
- План обзора системы
 - Случай № 1: Управление классификаторами (разработка шаблона бюджета)
 - Случай № 2: Этап составления бюджета (Демонстрация бюджетного планирования от бюджетного пользователя)
 - Случай № 3: Создание консолидированной версии государственного бюджета (анализ и принятие)
 - Случай № 4: Этап корректировок (внесение поправок)



Введение "Файлов"

- Данные в каждом из бюджетных порталов хранятся в виде файлов.
- Файлы – это единицы финансовых данных, связанные с бюджетом. Во время процесса планирования бюджета ими можно управлять независимо, что создает условия для возможности одновременной работы над несколькими параллельными версиями бюджетов.





План презентации



Введение



Основная цель системы



Порталы бюджетного процесса



Введение "Файлов"

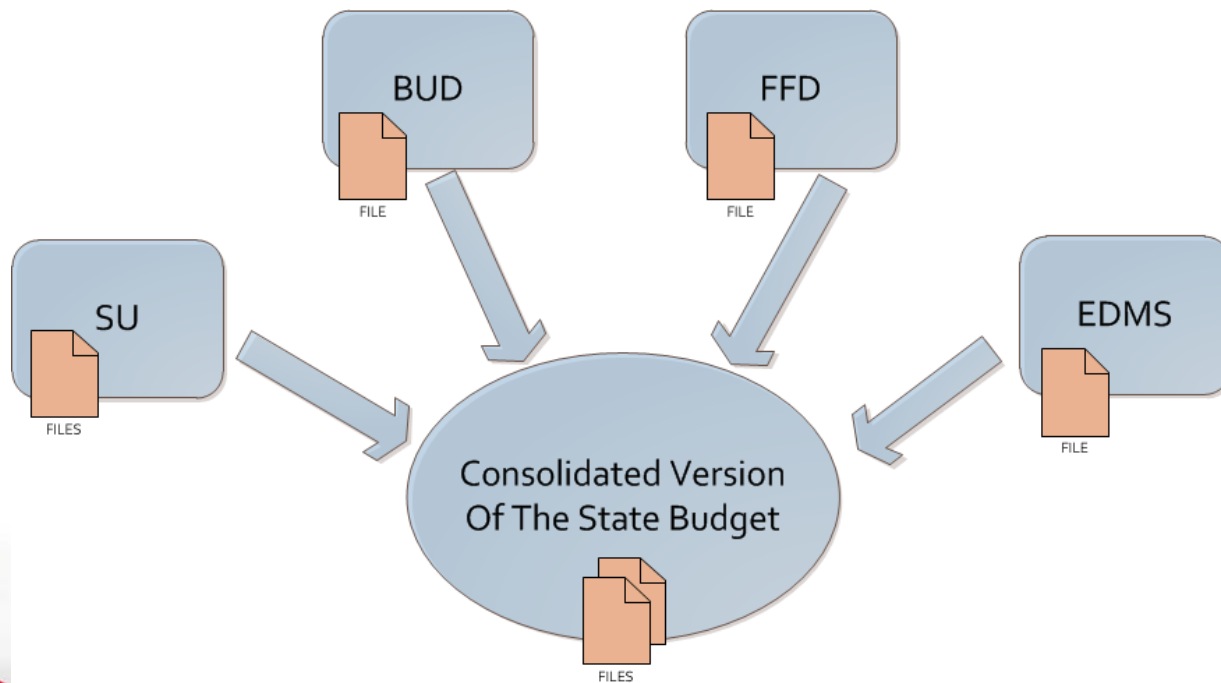


- Консолидированная версия государственного бюджета
- Этапы бюджетного процесса:
 - Планирование предстоящего года
 - Корректировки бюджета текущего года
- План обзора системы
 - Случай № 1: Управление классификаторами (разработка шаблона бюджета)
 - Случай № 2: Этап составления бюджета (Демонстрация бюджетного планирования от бюджетного пользователя)
 - Случай № 3: Создание консолидированной версии государственного бюджета (анализ и принятие)
 - Случай № 4: Этап корректировок (внесение поправок)



Консолидированная версия государственного бюджета

Консолидированная версия государственного бюджета – это как «папка», которая содержит файлы, полученные от Порталов бюджетного процесса.






План презентации

- ✓ Введение
- ✓ Основная цель системы
- ✓ Порталы бюджетного процесса
- ✓ Введение "Файлов"
- ✓ Консолидированная версия государственного бюджета

- Этапы бюджетного процесса:

- 
- Планирование предстоящего года
 - Корректировки бюджета текущего года

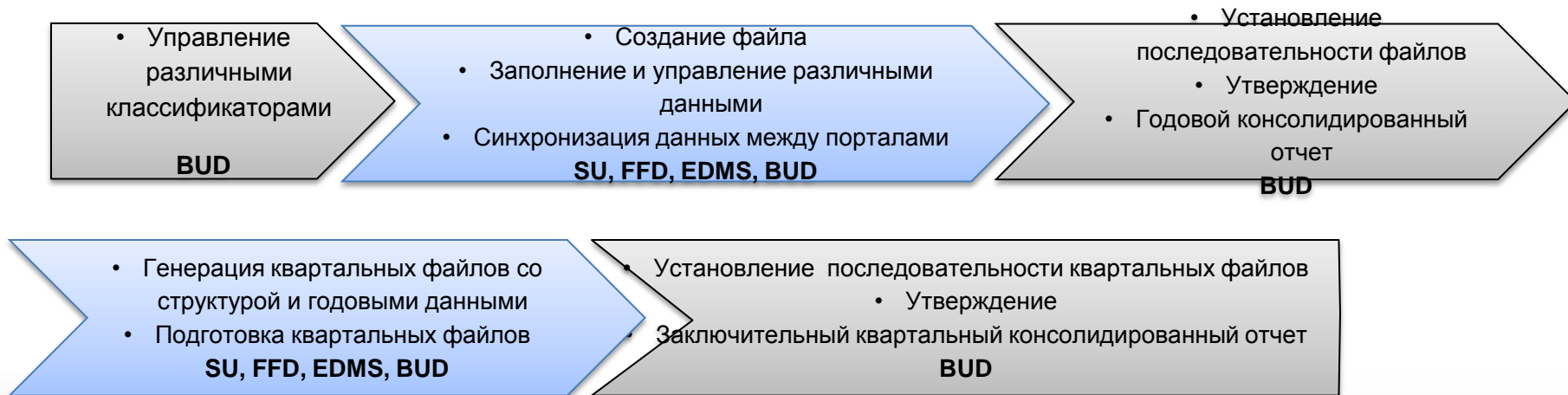
- План обзора системы

- Случай № 1: Управление классификаторами (разработка шаблона бюджета)
- Случай № 2: Этап составления бюджета (Демонстрация бюджетного планирования от бюджетного пользователя)
- Случай № 3: Создание консолидированной версии государственного бюджета (анализ и принятие)
- Случай № 4: Этап корректировок (внесение поправок)



Бюджетный этап 1: Планирование предстоящего года

- Планирование годового бюджета
- Планирование квартального бюджета





План презентации

- Введение
- Основная цель системы
- Порталы бюджетного процесса
- Введение "Файлов"
- Консолидированная версия государственного бюджета

- Этапы бюджетного процесса:

- Планирование предстоящего года

- Корректировки бюджета текущего года

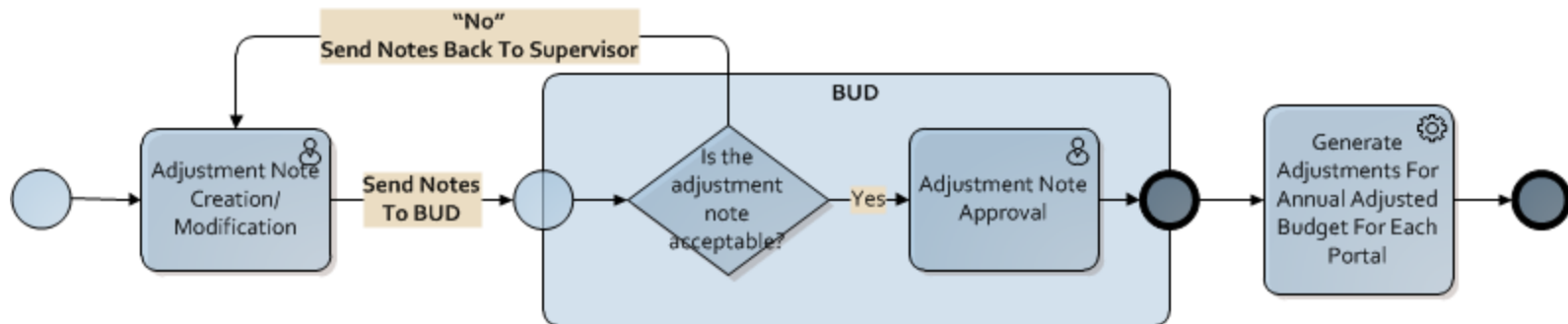
- План обзора системы

- Случай № 1: Управление классификаторами (разработка шаблона бюджета)
 - Случай № 2: Этап составления бюджета (Демонстрация бюджетного планирования от бюджетного пользователя)
 - Случай № 3: Создание консолидированной версии государственного бюджета (анализ и принятие)
 - Случай № 4: Этап корректировок (внесение поправок)





Этап составления бюджета 2 : Корректировка текущего года





Этап составления бюджета 2 : Корректировка текущего года

Тип корректировочных примечаний	Бюджетные порталы
Квартальное примечание по корректировке распределения организует изменения в суммах для запланированного бюджета.	SU, FFD, BUD, EDMS
Примечание о корректировке дерева структуры управляет тремя типами коорректировок дерева организационной структуры запланированного бюджета	SU
Примечание по корректировке целевого гранта создает ресурсы, исходя из соглашений о целевых грантах.	SU
Примечание о корректировке распределения сотрудников меняет количество сотрудников из расчета на каждую организацию.	SU




План презентации

- Введение
- Основная цель системы
- Порталы бюджетного процесса
- Введение "Файлов"
- Консолидированная версия государственного бюджета

- Этапы бюджетного процесса:

- Планирование предстоящего года
- Корректировки бюджета текущего года

- План обзора системы

- 
- Случай № 1: Управление классификаторами (разработка шаблона бюджета)
 - Случай № 2: Этап составления бюджета (Демонстрация бюджетного планирования от бюджетного пользователя)
 - Случай № 3: Создание консолидированной версии государственного бюджета (анализ и принятие)
 - Случай № 4: Этап корректировок (внесение поправок)



Случай № 1: Управление классификаторами

- Организационная структура рабочей среды
 - Создание рабочего периода
 - Создание классификаторов



План презентации

- Введение
- Основная цель системы
- Порталы бюджетного процесса
- Введение "Файлов"
- Консолидированная версия государственного бюджета

- Этапы бюджетного процесса:

- Планирование предстоящего года
- Корректировки бюджета текущего года

- План обзора системы

- Случай № 1: Управление классификаторами (разработка шаблона бюджета)
- Случай № 2: Этап составления бюджета (Демонстрация бюджетного планирования от бюджетного пользователя)
- Случай № 3: Создание консолидированной версии государственного бюджета (анализ и принятие)
- Случай № 4: Этап корректировок (внесение поправок)





Случай № 2: Этап составления бюджета

- Портал – бюджетные организации
 - Создание годового файла
 - Построение организационной структуры
 - Форма бюджетных расходов (экономическая классификация)
 - Форма вознаграждения
 - Форма конвертации
 - Аналитическая форма
 - Верхние пределы
 - Форма соединителя
 - Отчетность
 - Создание квартального файла
 - Форма бюджетных расходов (экономическая классификация)
 - Форма конвертации



Случай № 2: Этап составления бюджета

- Портал – Департамент налогово- бюджетного прогнозирования
 - Создание годового файла
 - Построение структуры файла (выбор подходящих элементов классификации)
 - Форма доходов
 - Создание квартального файла
 - Форма доходов
- Портал – Электронная система управления долгом
 - Инвестиционные проекты
 - Проекты по поддержке бюджета
 - Создание годового файла
 - Форма доходов
 - Создание квартального файла
 - Форма доходов



Случай № 2: Этап составления бюджета

- Портал – Управление бюджетом
 - Создание годового файла
 - Форма остатков
 - Создание квартального файла
 - Форма остатков



План презентации

- Введение
- Основная цель системы
- Порталы бюджетного процесса
- Введение "Файлов"
- Консолидированная версия государственного бюджета
- Этапы бюджетного процесса:
 - Планирование предстоящего года
 - Корректировки бюджета текущего года
- План обзора системы
 - Случай № 1: Управление классификаторами (разработка шаблона бюджета)
 - Случай № 2: Этап составления бюджета (Демонстрация бюджетного планирования от бюджетного пользователя)
 - Случай № 3: Создание консолидированной версии государственного бюджета (анализ и принятие)
 - Случай № 4: Этап корректировок (внесение поправок)





Случай № 3: Составление консолидированной версии государственного бюджета

- Выбрать файл из порталов бюджетного процесса
- Отчетность
- Консолидированная версия бюджетного одобрения



План презентации

- Введение
- Основная цель системы
- Порталы бюджетного процесса
- Введение "Файлов"
- Консолидированная версия государственного бюджета
 - Этапы бюджетного процесса:
 - Планирование предстоящего года
 - Корректировки бюджета текущего года
 - План обзора системы
 - Случай № 1: Управление классификаторами (разработка шаблона бюджета)
 - Случай № 2: Этап составления бюджета (Демонстрация бюджетного планирования от бюджетного пользователя)
 - Случай № 3: Создание консолидированной версии государственного бюджета (анализ и принятие)
 - Случай № 4: Этап корректировок (внесение поправок)





Случай № 4: Этап корректировки

- Портал –Бюджетные организации
 - Примечание по корректировке квартального распределения
 - Примечание по корректировке дерева структуры
 - Примечание по корректировке целевого гранта
 - Примечание по корректировке распределения сотрудников
- Портал – Департамент налогово- бюджетного прогнозирования
 - Примечание по корректировке квартального распределения
- Портал – Электронная система управления долгом
 - Примечание по корректировке квартального распределения
- Портал – Система управления бюджетом
 - Примечание по корректировке квартального распределения
 - Корректировочная корзина



План презентации

- ✓ Введение
- ✓ Основная цель системы
- ✓ Порталы бюджетного процесса
- ✓ Введение "Файлов"
- ✓ Консолидированная версия государственного бюджета
- Этапы бюджетного процесса:
 - ✓ Планирование предстоящего года
 - ✓ Корректировки бюджета текущего года
- План обзора системы
 - ✓ Случай № 1: Управление классификаторами (разработка шаблона бюджета)
 - ✓ Случай № 2: Этап составления бюджета (Демонстрация бюджетного планирования от бюджетного пользователя)
 - ✓ Случай № 3: Создание консолидированной версии государственного бюджета (анализ и принятие)
 - Случай № 4: Этап корректировок (внесение поправок)



Спасибо за внимание!