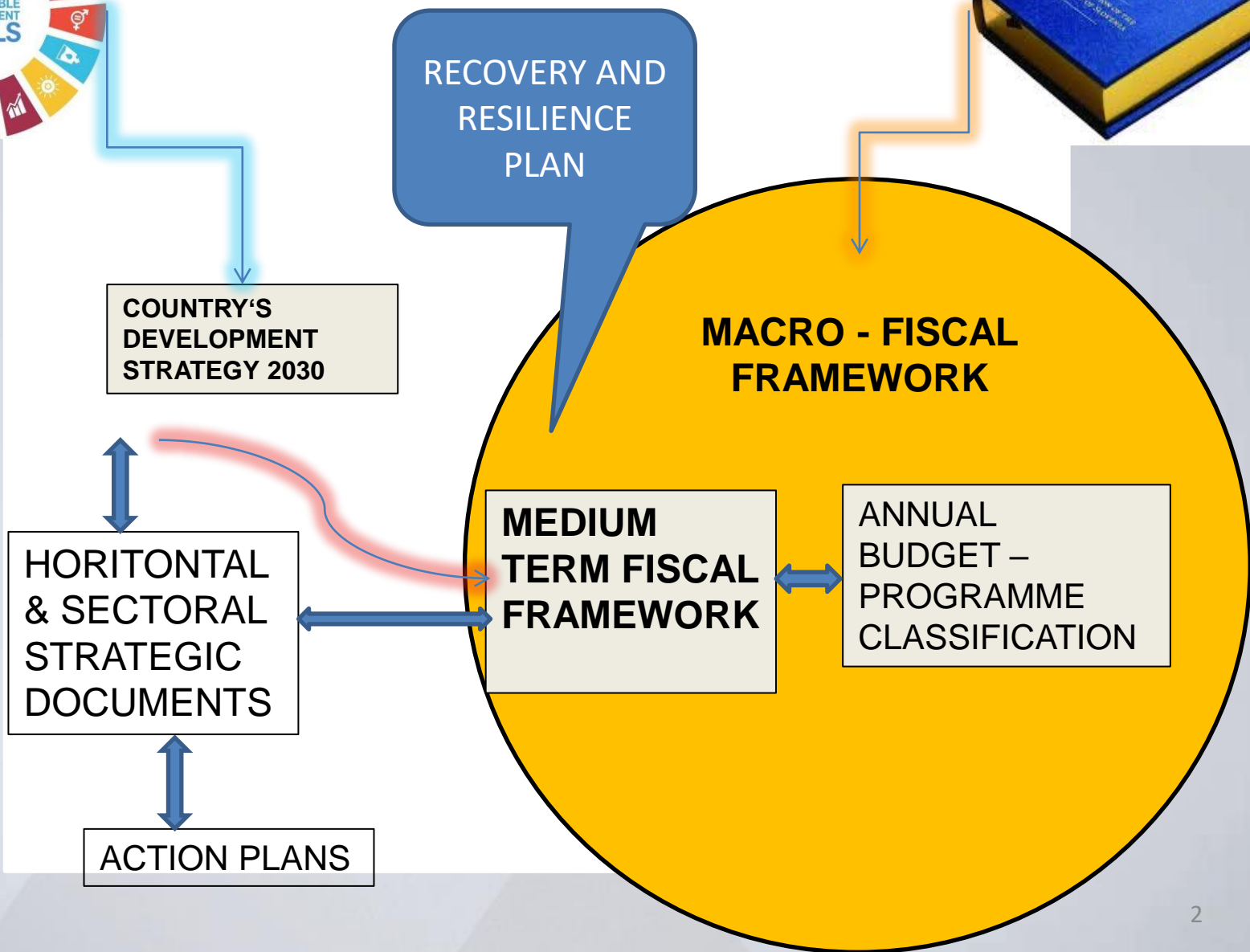






# Budgeting and public financial management system of Slovenia

Saša Jazbec, MoF, December 2024

# THE link between strategic & fiscal





# STRATEGIC PLANNING

- Setting the country's strategy (in various areas)
- Defining the vision, mission, goals (primary and secondary) of strategic plan and KPIs
- Strategic analyses, formulation, implementation and monitoring
- Defining and analysing economic policy (of SRs)
- Strategy modifying according to new circumstances

# Slovenian development strategy (2017)





## (Other) strategies

- Slovenia's development strategy 2030
- Strategy of public administration development 2015 - 2020
- Strategy of sustainable growth of Slo tourism 2017–21
- Strategy of capital markets development 2023-2030
- Strategy of longevity
- Strategy of cultural heritage 2018 – 2026
- NEPN (National energy and climate plan, 2020)
- Slovenian outer space strategy 2023-2030
- Digital agenda ....

130+

[Resorne strategije-Krovni pregled.xlsx \(sharepoint.com\)](#)

## Key performance indicators

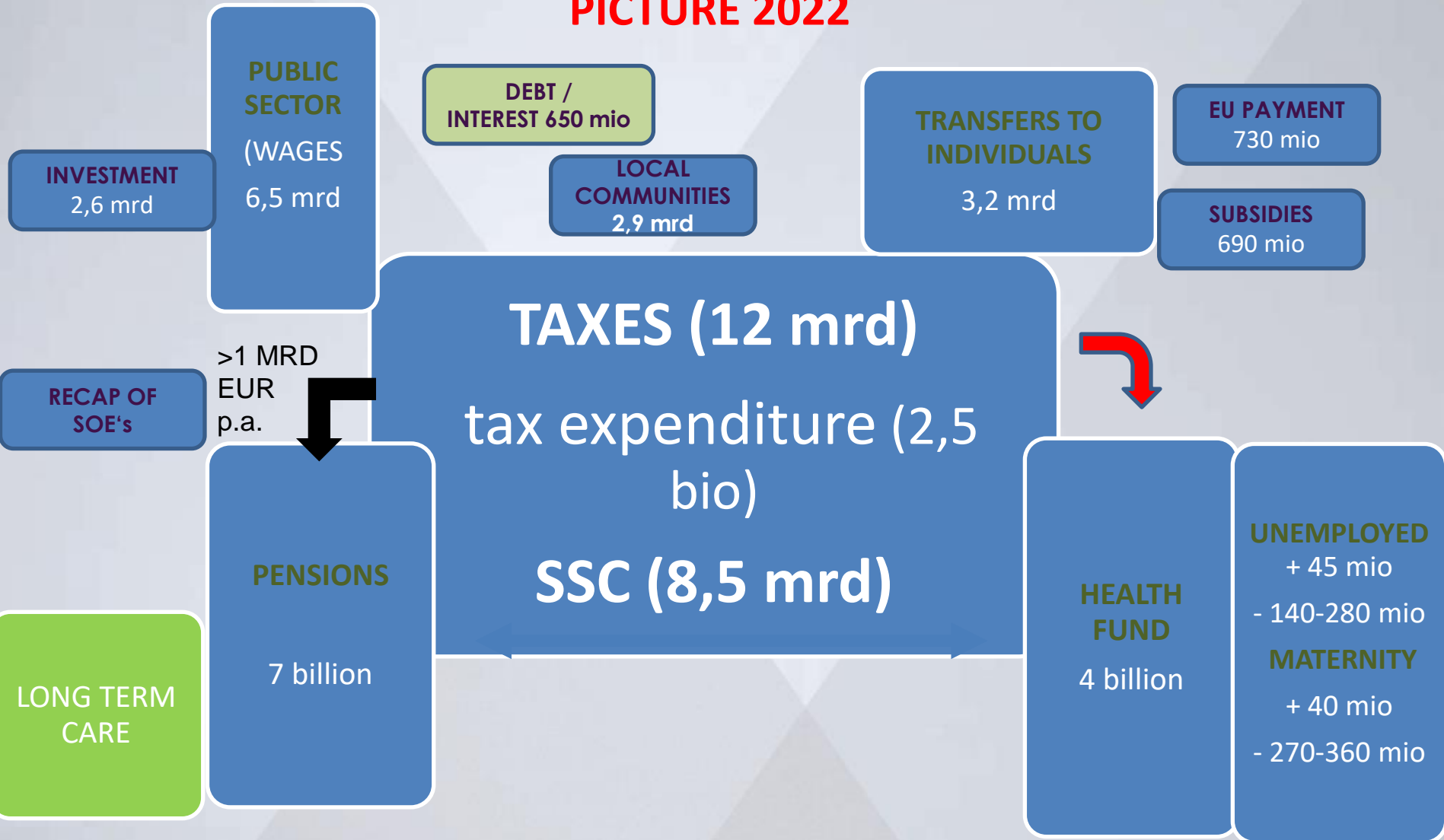
Kazalnik	Vir	Izhodiščna vrednost	Ciljna vrednost za leto 2030	Povprečje EU
Leta pričakovanega zdravega življenja ob rojstvu	Eurostat	 <b>58,8</b> let 75 % pričakovanih let življenja (2015)	<b>64,5</b> let 80 % predvidenih pričakovanih let življenja	<b>62,6</b> let 80 % pričakovanih let življenja (2015)
		 <b>57,7</b> let 69 % pričakovanih let življenja (2015)	<b>64,5</b> let 75 % predvidenih pričakovanih let življenja	<b>63,3</b> let 78 % pričakovanih let življenja (2015)
PISA – povprečni rezultati pri matematiki, branju in naravoslovju	PISA	Uvrstitev v zgornjo četrtino držav EU (2015)	Ohraniti uvrstitev v zgornji četrtini držav EU	
Stopnja tveganja socialne izključenosti	Eurostat	<b>18,4</b> % (2016)	<b>&lt; 16</b> %	<b>23,7</b> % (2015)
BDP na prebivalca (v standardih kupne moči)	Eurostat	<b>83</b> Indeks, EU=100 (2015)	<b>Povprečje EU v letu 2030</b>	<b>100</b> Indeks, EU=100 (2015)
Stopnja delovne aktivnosti prebivalstva (20–64 let)	Eurostat	<b>70,1</b> % (2016)	<b>&gt; 75</b> %	<b>71,1</b> % (2016)
Delež obnovljivih virov energije v končni rabi energije	Eurostat	<b>22</b> % (2015)	<b>27</b> %	<b>16,7</b> % (2015)

# FISCAL PLANNING

- KNOWLEDGE OF BIG PICTURE OF MAIN PUBLIC SYSTEM SETUP AND ITS INTERDEPENDENCE:
  - TAXES
  - SOCIAL SECURITY CONTRIBUTIONS
  - PENSIONS
  - HEALTH
  - LONG TERM CARE
  - SOCIAL TRANSFERS SYSTEM
  - PUBLIC SECTOR WAGES
- COMPETENCES OF DIFFERENT LEVELS OF PUBLIC ADMINISTRATION (central, regional, local)
- „OUTPUT“: „FISCAL ENVELOPE / FISCAL SPACE“



# FISCAL FRAMEWORK – BIG PICTURE 2022





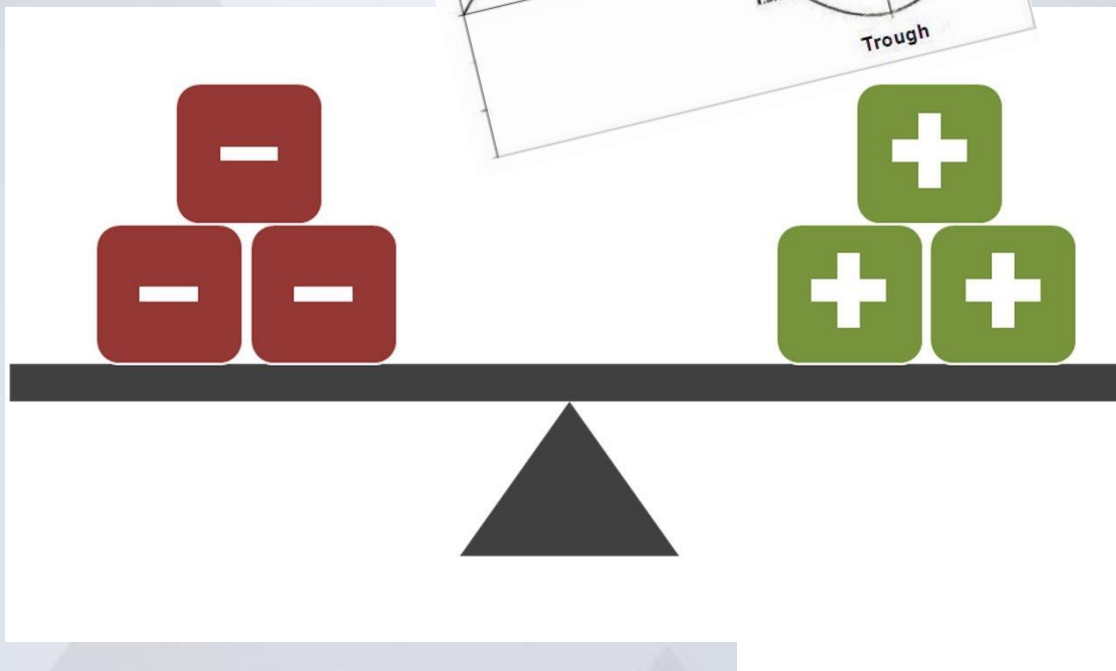
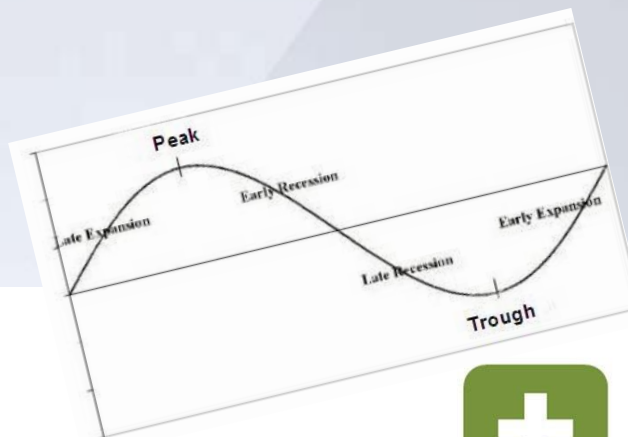
## CONSTITUTION Art. 148: „golden fiscal rule”

- The revenues and expenditures of the public finance must be balanced in the medium term without borrowing, or revenues must exceed expenditures. This principle can only be temporarily deviated from in exceptional circumstances for the country
- The law, which is adopted by the National Assembly with a two-third majority, determines the method and time frame of the implementation of the principle from the previous paragraph, the criteria for determining exceptional circumstances and the way to act when they occur.

# Fiscal framework 2024-26

Institucionalna enota	Leto 2024		Leto 2025		Leto 2026	
	Ceiling (mio EUR)	Target balance (% BDP)	Ceiling (mio EUR)	Target balance (% BDP)	Ceiling (mio EUR)	Target balance (% BDP)
<b>(ESA methodology)</b>						
<b>Sektor država</b>	<b>24.650</b>	<b>-2,9</b>	<b>24.900</b>	<b>-2,0</b>	<b>24.950</b>	<b>-1,2%</b>
<b>(po denarnem toku)</b>						
<b>Državni proračun</b>	<b>13.395</b>	<b>-2,9</b>	<b>13.520</b>	<b>-1,7%</b>	<b>12.650</b>	<b>-1,2%</b>
<b>Občine</b>	<b>2.340</b>	<b>0,1</b>	<b>2.440</b>	<b>0,1</b>	<b>2.430</b>	<b>0,1</b>
<b>Pokojninska blagajna</b>	<b>5.930</b>	<b>0,0</b>	<b>6.180</b>	<b>0,0</b>	<b>6.530</b>	<b>0,0</b>
<b>Zdravstvena blagajna</b>	<b>3.370</b>	<b>0,0</b>	<b>3.525</b>	<b>0,0</b>	<b>3.725</b>	<b>0,0</b>

# (NEW) FISCAL RULE



POKOJNINE	4.641
PLAČE	4.465
BLAGO IN STORITVE	2.733
TRANSFERI P&G	2.682
INVESTICIJE	1.764
DRUGI TEK TRANSFERI	912
OBRESTI	791
VPLAČILA V EU	510
SUBVENCIJE	468

PRISPEVKI ZA SOC VARNOST	7.021
DAVKI NA BLAGO & STORITVE	6.127
DOHODNINA	2.592
DDPO	997
EU PRIH	731
NEDAVČNI PRIH	1.171
DRUGI DAVKI	443

# Recovery and Resilience Plan 2021

- Fit for future!
- RRF: 3,6 billion loans and 1,6 billion grants available
- Conditional on meeting milestones and goals, prerequisite: structural reforms and ready to go projects.
- 4 areas:
  - Green transition,
  - Digital transformation,
  - smart, sustainable and inclusive growth,
  - health, social security, residential areas.



# FISCAL TRANSPARENCY

→ ↻ Varno | https://proracun.gov.si

APPra | Proračun | Projekti

REPUBLIKA SLOVENIJA MINISTRSTVO ZA FINANCE

## Proračun Republike Slovenije

Pred vami je interaktivni grafični prikaz podatkov, kjer lahko pogloblje spoznate, kaj vse financiramo iz državnega proračuna in **koliko denarja država vsako leto nameni za posamezna področja**. Hkrati lahko **tekoče spremljate**, koliko denarja smo v proračunu v **letošnjem letu** že zbrali in koliko smo ga porabili. Omogočamo tudi **prikaz podrobnejših informacij o projektih**, ki jih financiramo iz proračuna.

**Državni proračun** je le **ena od štirih blagajn javnega financiranja** in predstavlja nekaj manj kot polovico vseh javnofinančnih odhodkov. Javnofinančna sredstva se stekajo še v **pokojninsko blagajno** (iz nje mesečno med drugim izplačujejo pokojnine in invalidnine), **zdravstveno blagajno** (ta med drugim pokriva stroške delovanja zdravstvenih domov, bolnišnic in zdravil), **občinski proračuni** pa predstavljajo prihodke in odhodke vseh 212 občin (kar občine urejajo samostojno in se nanaša samo na prebivalce posamezne občine).

### Proračun

Proračunski podatki

Prilohodi	
Predvideni prilohodi - 9,7 mrd €	
Skupaj zbrani prilohodi - 9,1 mrd €	
Odhodki	
Predvideni odhodki - 9,6 mrd €	
Skupaj porabljeno - 8,4 mrd €	

Kako zbiramo in kako porabljamo proračunska sredstva?

Trenutno

### Proračun

DOBRAŽEVANJE IN ŠPORT	(17,8 %)	1.631,1 mld €
POKOJNINSKO VARSTVO	(12,2 %)	1.121,5 mld €
SOCIALNA VARNOST	(11,4 %)	1.048,2 mld €
SERVISRANJE JAVNEGA DOLGA IN UPLA...	(10,9 %)	1.001,9 mld €
PROMET IN PROMETNA INFRASTRUKTURA	(8,9 %)	833,5 mld €
OBRAMBA IN ZAŠČITA	(8,4 %)	781,9 mld €
IVMETIŠTVO, GOZDARSTVO, RIBIŠTVO INL.	(6,2 %)	581,7 mld €
PLAČILA V EVROPSKID UNIO	(6,1 %)	578,5 mld €

Za katere namene smo sredstva porabili?

Proračun

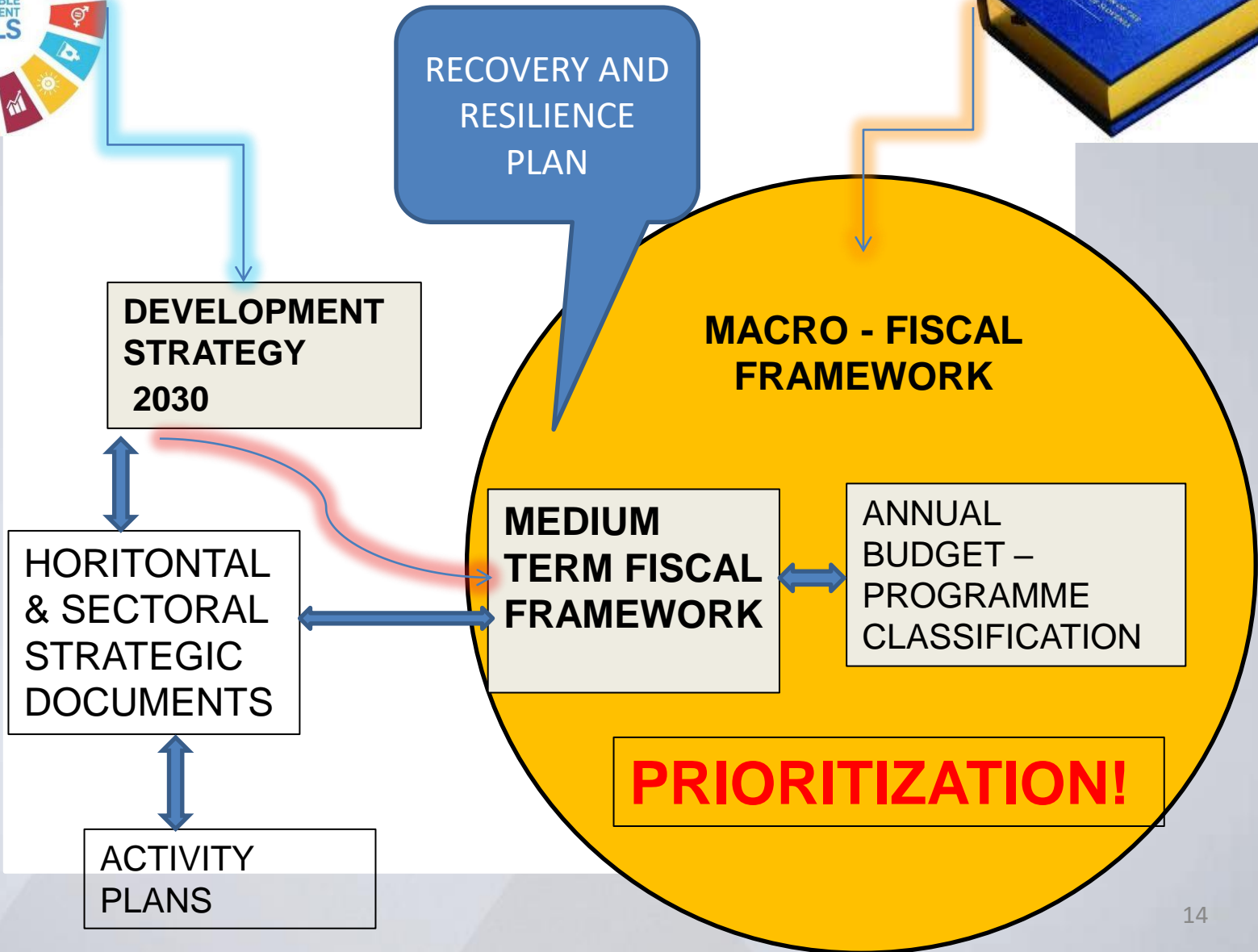

### Projekti

Kakšni so projekti v moji regiji ali občini?

Projekti

Ministrstvo za finance.  
Zadnja posodobitev podatkov: 11.03.2020 07:40

# TO WRAP UP:



## **KEY MESSAGES**

- **STRATEGY - GOAL**
- **FISCAL SPACE – LIMITATION (CPB – NL)**
- **STRUCTURAL REFORMS – COSTLY, BUT IMPROVE COMPETITIVENESS**
- **PRIORITIZATION OF STRATEGIC AREAS ACCORDING TO FISCAL SPACE**