




# Бюджетирование и система управления государственными финансами в Словении



# Связь между стратегическим и бюджетным планированием



ПЛАН  
ВОССТАНОВЛЕНИЯ  
И УСТОЙЧИВОСТИ

НАЦИОНАЛЬНАЯ  
СТРАТЕГИЯ  
РАЗВИТИЯ ДО 2030 Г.

МАКРОФИСКАЛЬНЫЕ  
РАМКИ

ГОРИЗОНТАЛЬНЫЕ И ОТРАСЛЕВЫЕ  
СТРАТЕГИЧЕСКИЕ  
ДОКУМЕНТЫ

СРЕДНЕСРОЧНЫЕ  
РАМКИ  
БЮДЖЕТА

ГОДОВОЙ  
БЮДЖЕТ-  
КЛАССИФИКАЦИЯ  
ПРОГРАММ

ПЛАНЫ ДЕЙСТВИЙ



# СТРАТЕГИЧЕСКОЕ ПЛАНИРОВАНИЕ

- Формулирование стратегии развития страны (в различных сферах)
- Определение видения, миссии, целей (первичных и вторичных) стратегического плана и КПЭ
- Стратегический анализ, формулирование, реализация и мониторинг стратегии
- Определение и анализ экономической политики (SR)
- Модификация стратегии в соответствии с новыми условиями



# Стратегия развития Словении (2017 год)



## (Другие) стратегии


- Стратегия развития Словении до 2030 года
- Стратегия развития государственного управления на 2015 – 2020 годы
- Стратегия обеспечения устойчивого роста туризма в Словении на 2017–2021 годы
- Стратегия развития рынков капитала на 2023-2030 годы
- Стратегия активного долголетия
- Стратегия сохранения культурного наследия на 2018 – 2026 годы
- Национальный план по энергетике и климату (NEPN), 2020 год
- Стратегия Словении по освоению космоса на 2023-2030 годы
- Цифровая повестка ....

130+

[Resorne strategije-Krovni pregled.xlsx \(sharepoint.com\)](#)



## Ключевые показатели эффективности

Kazalnik	Vir	Izhodiščna vrednost	Ciljna vrednost za leto 2030	Povprečje EU
Leta pričakovanega zdravega življenja ob rojstvu	Eurostat	 <b>58,8</b> let 75% pričakovanih let življenja (2015)	<b>64,5</b> let 80 % predvidenih pričakovanih Let življenja	<b>62,6</b> let 80 % pričakovanih let življenja (2015)
		 <b>57,7</b> let 69% pričakovanih let življenja (2015)	<b>64,5</b> Let 75 % predvidenih pričakovanih let življenja	<b>63,3</b> let 78 % pričakovanih let življenja (2015)
PISA - povprečni rezultati pri matematiki, branju in naravoslovju	PISA	Uvrstitev v zgornjo četrtino držav EU (2015)	Ohraniti uvrstitev v zgornji četrtini držav EU	
Stopnja tveganja socialne izključenosti	Eurostat	<b>18,4</b> % (2016)	<b>&lt; 16</b> %	<b>23,7</b> % (2015)
BDP na prebivalca (v standardih kupne moči)	Eurostat	<b>83</b> Indeks, EU=100 (2015)	<b>Povprečje EU</b> v letu 2030	<b>100</b> Indeks, EU=100 (2015)
Stopnja delovne aktivnosti prebivalstva (20-64 let)	Eurostat	<b>70,1</b> % (2016)	<b>&gt; 75</b> %	<b>71,1</b> % (2016)
Delež obnovljivih virov energije v končni rabi energije	Eurostat	<b>22</b> % (2015)	<b>27</b> %	<b>16,7</b> % (2015)

# БЮДЖЕТНОЕ ПЛАНИРОВАНИЕ

- ЗНАНИЕ ОБЩЕЙ КАРТИНЫ УСТРОЙСТВА ОСНОВНОЙ ГОСУДАРСТВЕННОЙ СИСТЕМЫ И ВЗАИМОЗАВИСМОСТИ ЕЕ КОМПОНЕНТОВ:
  - НАЛОГИ
  - ВЗНОСЫ В ФОНДЫ СОЦИАЛЬНОГО СТРАХОВАНИЯ
  - ПЕНСИОННОЕ ОБЕСПЕЧЕНИЕ
  - ЗДРАВООХРАНЕНИЕ
  - ДОЛГОВРЕМЕННЫЙ УХОД
  - СИСТЕМА СОЦИАЛЬНЫХ ТРАНСФЕРТОВ
  - ОПЛАТА ТРУДА В ГОСУДАРСТВЕННОМ СЕКТОРЕ
- КОМПЕТЕНЦИИ ОРГАНОВ РАЗЛИЧНЫХ УРОВНЕЙ ГОСУДАРСТВЕННОГО УПРАВЛЕНИЯ (центрального, регионального, местного)
- «РЕЗУЛЬТАТ НА ВЫХОДЕ»: ОБЩИЙ ОБЪЕМ БЮДЖЕТНЫХ РЕСУРСОВ / БЮДЖЕТНОЕ ПРОСТРАНСТВО



# РАМОЧНАЯ ОСНОВА БЮДЖЕТА – ОБЩАЯ КАРТИНА ЗА 2022 ГОД





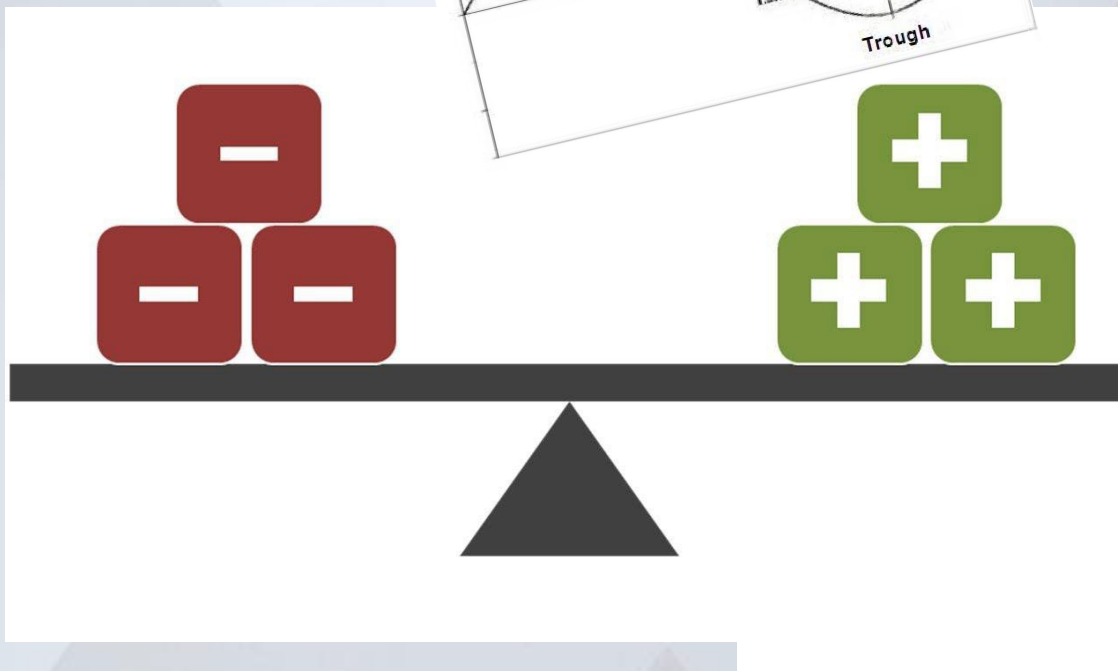
## **Статья 148 КОНСТИТУЦИИ: «золотое бюджетное правило»**

- Доходы и расходы государственного бюджета должны быть сбалансированы в среднесрочной перспективе без привлечения заимствований, или доходы должны превышать расходы. Отклонение от этого принципа допускается только временно в исключительных для страны обстоятельствах.
- Закон, принятый Государственным собранием большинством в две трети голосов, определяет порядок и сроки реализации принципа, изложенного в предыдущем пункте, а также критерии определения исключительных обстоятельств и способа действий при их возникновении.

# Рамочная основа бюджета на 2024-2026 гг.

Institucionalna enota	2024 год		2025 год		2026 год	
	Лимит (млн евро)	Целевой показатель сальдо (% ВВП)	Лимит (млн евро)	Целевой показатель сальдо (% ВВП)	Лимит (млн евро)	Целевой показатель сальдо (% ВВП)
<b>(Методология ESA)</b>						
<b>Sektor država</b>	<b>24.650</b>	<b>-2,9</b>	<b>24.900</b>	<b>-2,0</b>	<b>24.950</b>	<b>-1,2%</b>
<b>(po denarnem toku)</b>						
<b>Državni proračun</b>	<b>13.395</b>	<b>-2,9</b>	<b>13.520</b>	<b>-1,7%</b>	<b>12.650</b>	<b>-1,2%</b>
<b>Občine</b>	<b>2.340</b>	<b>0,1</b>	<b>2.440</b>	<b>0,1</b>	<b>2.430</b>	<b>0,1</b>
<b>Pokojninska blagajna</b>	<b>5.930</b>	<b>0,0</b>	<b>6.180</b>	<b>0,0</b>	<b>6.530</b>	<b>0,0</b>
<b>Zdravstvena blagajna</b>	<b>3.370</b>	<b>0,0</b>	<b>3.525</b>	<b>0,0</b>	<b>3.725</b>	<b>0,0</b>

# (НОВОЕ) БЮДЖЕТНОЕ ПРАВИЛО



POKOJNINE	4.641
PLAČE	4.465
BLAGO IN STORITVE	2.733
TRANSFERI P&G	2.682
INVESTICIJE	1.764
DRUGI TEK TRANSFERI	912
OBRESTI	791
VPLAČILA V EU	510
SUBVENCIJE	468

PRISPEVKI ZA SOC VARNOST	7.021
DAVKI NA BLAGO & STORITVE	6.127
DOHODNINA	2.592
DDPO	997
EU PRIH	731
NEDAVČNI PRIH	1.171
DRUGI DAVKI	443

# План восстановления и устойчивости 2021 года

- Готовимся к будущему!
- Фонд восстановления и устойчивости (RRF): доступны займы на сумму 3,6 млрд и гранты на сумму 1,6 млрд.
- Условие: соблюдение контрольных этапов и достижение целей; предпосылки: структурные реформы и готовые к реализации проекты.
- 4 направления:
  - «Зеленый» переход
  - Цифровая трансформация
  - Разумный , устойчивый и инклюзивный рост
  - Охрана здоровья, социальное обеспечение, жилые районы.



# ПРОЗРАЧНОСТЬ В НАЛОГОВО- БЮДЖЕТНОЙ СФЕРЕ

→ G Varno | https://proracun.gov.si

APPra | Proračun | Projekti

REPUBLICA SLOVENIJA MINISTRSTVO ZA FINANCE

## Proračun Republike Slovenije

Pred vami je interaktivni grafični prikaz podatkov, kjer lahko pogloblje spoznate, kaj vse financiramo iz državnega proračuna in **koliko denarja država vsako leto nameni za posamezna področja**. Hkrati lahko **tekoče spremljate**, koliko denarja smo v proračunu v **letošnjem letu** že zbrali in koliko smo ga porabili. Omogočamo tudi **prikaz podrobnejših informacij o projektih**, ki jih financiramo iz proračuna.

**Državni proračun** je le **ena od štirih blagajn javnega financiranja** in predstavlja nekaj manj kot polovico vseh javnofinančnih odhodkov. Javnofinančna sredstva se stekajo še v **pokojninsko blagajno** (iz nje mesečno med drugim izplačujejo pokojnine in invalidnine), **zdravstveno blagajno** (ta med drugim pokriva stroške delovanja zdravstvenih domov, bolnišnic in zdravil), **občinski proračuni** pa predstavljajo prihodke in odhodke vseh 212 občin (kar občine urejajo samostojno in se nanaša samo na prebivalce posamezne občine).

### Kako zbiramo in kako porabljamo proračunska sredstva?

Trenutno

DOBRAŽEVANJE IN ŠPORT	07,8 %	1.631,1 mio €
POKOJNINSKO VARNOST	09,2 %	1.121,5 mio €
SOCIALNA VARNOŠT	03,4 %	1.048,2 mio €
SERVISIRANJE JAVNEGA DOLGA IN UPLA...	09,9 %	1.001,9 mio €
PROMET IN PROMETNA INFRASTRUKTURA	08,9 %	633,5 mio €
OBRAMBA IN ZAŠČITA	04,4 %	401,9 mio €
OKUJETIŠTVO GOZDARSTVO, RIBIŠTVO INL.	02,2 %	381,7 mio €
PLAČILA V EVROPSKI UNIO	01,1 %	378,5 mio €

Za katere namene smo sredstva porabili?



Proračun

Kakšni so projekti v moji regiji ali občini?

Projekti

Ministrstvo za finance.  
Zadnja posodobitev podatkov: 11.03.2020 07:40

# ПОДВЕДЕНИЕ ИТОГОВ



## **ОСНОВНЫЕ ПОСЫЛЫ**

- **СТРАТЕГИЯ – ЦЕЛЬ**
- **БЮДЖЕТНОЕ ПРОСТРАНСТВО – ОГРАНИЧЕНИЕ (СРВ – NL)**
- **СТРУКТУРНЫЕ РЕФОРМЫ – ОБХОДЯТСЯ ДОРОГО, НО ПОВЫШАЮТ КОНКУРЕНТОСПОСОБНОСТЬ**
- **ПРИОРИТИЗАЦИЯ СТРАТЕГИЧЕСКИХ НАПРАВЛЕНИЙ В СООТВЕТСТВИИ С ИМЕЮЩИМСЯ БЮДЖЕТНЫМ ПРОСТРАНСТВОМ**