




Sistem budžetiranja i upravljanja javnim finansijama u Sloveniji

Saša Jazbec, MF, decembar 2024.

VEZA između strateškog i fiskalnog aspekta



PLAN
OPORAVKA I
OTPORNOSTI

RAZVOJNA
STRATEGIJA ZEMLJE
DO 2030.

MAKROFISKALNI
OKVIR

HORIZONTALNA I
SEKTORSKA
STRATEŠKA
DOKUMENTA

SREDNJORO
ČNI FISKALNI
OKVIR

KLASFIKACIJA
GODIŠNJEG
PROGRAMSKOG
BUDŽETA

AKCIONI PLANovi



STRATEŠKO PLANIRANJE

- Definisiranje strategije zemlje (za različite oblasti)
- Definisiranje vizije, misije i ciljeva (primarnih i sekundarnih) strateškog plana i KPI
- Formuliranje, implementacija i praćenje strateških analiza
- Definisiranje i analiza ekonomske politike (SR)
- Usklađivanje strategije u skladu sa novim okolnostima

Strategija razvoja Slovenije (2017.)



(Druge) strategije



- Strategija razvoja Slovenije do 2030.
- Strategija razvoja javne uprave 2015.–2020.
- Strategija održivog razvoja turizma u Sloveniji 2017.–21.
- Strategija razvoja tržišta kapitala 2023.-2030.
- Strategija dugovečnosti
- Strategija kulturnog nasleđa 2018.–2026.
- NEPN (Nacionalni energetska i klimatski plan, 2020.)
- Svemirska strategija Slovenije, 2023.-2030.
- Digitalna agenda

130+

[Resorne strategije-Krovni_pregled.xlsx \(sharepoint.com\)](#)



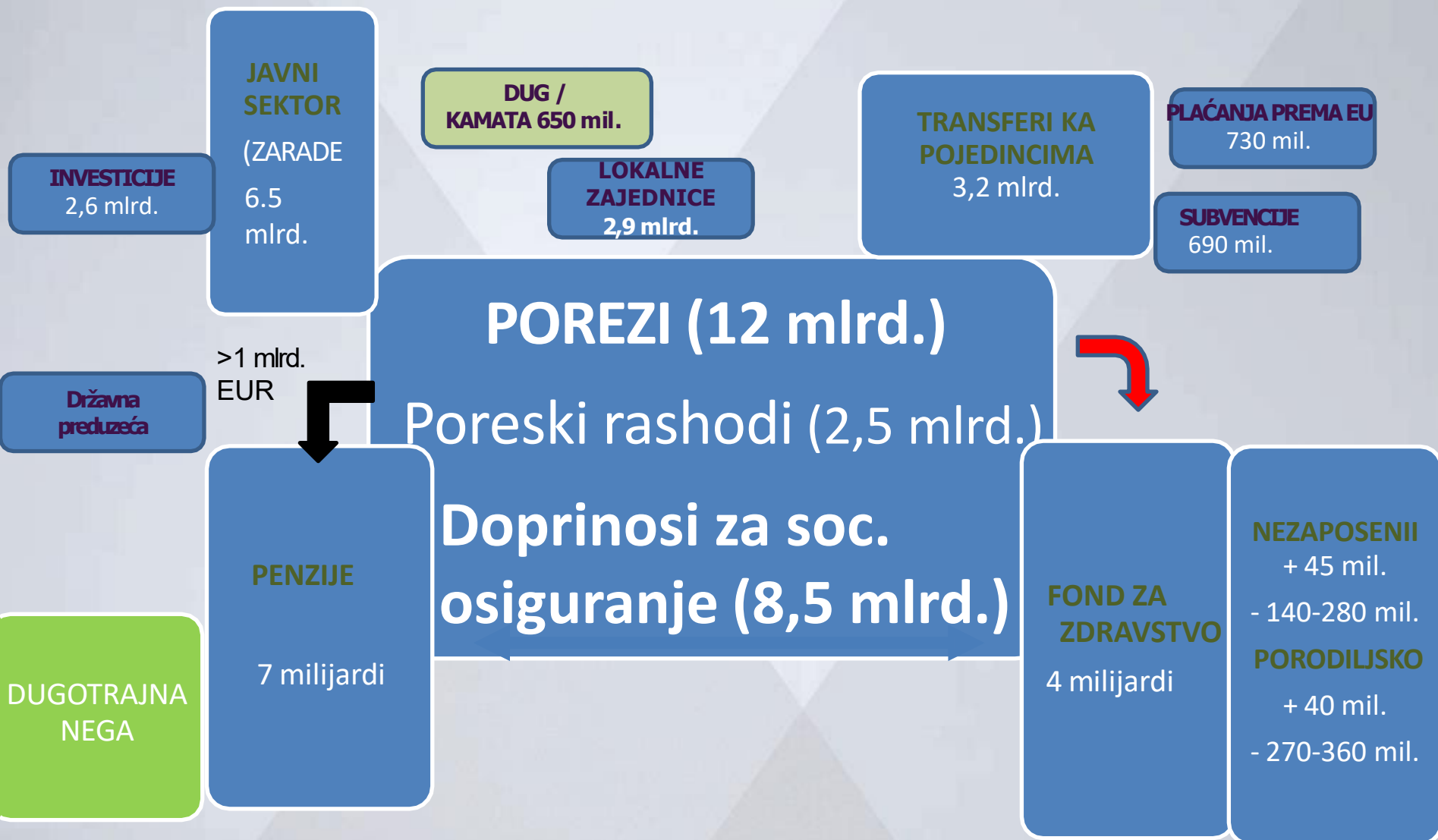
Ključni pokazatelji učinka

Kazalnik	Vir	Izhodiščna vrednost	Ciljna vrednost za leto 2030	Povprečje EU
Leta pričakovanega zdravega življenja ob rojstvu	Eurostat	 58,8 let 75 % pričakovanih let življenja (2015)	64,5 let 80 % predvidenih pričakovanih let življenja	62,6 let 80 % pričakovanih let življenja (2015)
		 57,7 let 69 % pričakovanih let življenja (2015)	64,5 let 75 % predvidenih pričakovanih let življenja	63,3 let 78 % pričakovanih let življenja (2015)
PISA – povprečni rezultati pri matematiki, branju in naravoslovju	PISA	Uvrstitev v zgornjo četrtino držav EU (2015)	Ohraniti uvrstitev v zgornji četrtini držav EU	
Stopnja tveganja socialne izključenosti	Eurostat	18,4 % (2016)	< 16 %	23,7 % (2015)
BDP na prebivalca (v standardih kupne moči)	Eurostat	83 Indeks, EU=100 (2015)	Povprečje EU v letu 2030	100 Indeks, EU=100 (2015)
Stopnja delovne aktivnosti prebivalstva (20–64 let)	Eurostat	70,1 % (2016)	> 75 %	71,1 % (2016)
Delež obnovljivih virov energije v končni rabi energije	Eurostat	22 % (2015)	27 %	16,7 % (2015)

FISKALNO PLANIRANJE

- POZNAVANJE ŠIRE SLIKE GLAVNE STRUKTURE SISTEMA I NJEGOVE MEĐUZAVISNOSTI:
 - POREZI
 - DOPRINOSI ZA SOCIJALNO OSIGURANJE
 - PENZIJE
 - ZDRAVSTVO
 - DUGOTRAJNA NEGA
 - SISTEM SOCIJALNIH TRANSFERA
 - ZARADE U JAVNOM SEKTORU
- KOMPETENCIJE RAZLIČITIH NIVOA JAVNE UPRAVE (centralni, regionalni, lokalni)
- „REZULTAT“: „FISKALNA SREDSTVA / FISKALNI PROSTOR“

FISKALNI OKVIR – ŠIRA SLIKA ZA 2022.



Član 148 Ustava: „Zlatno fiskalno pravilo“

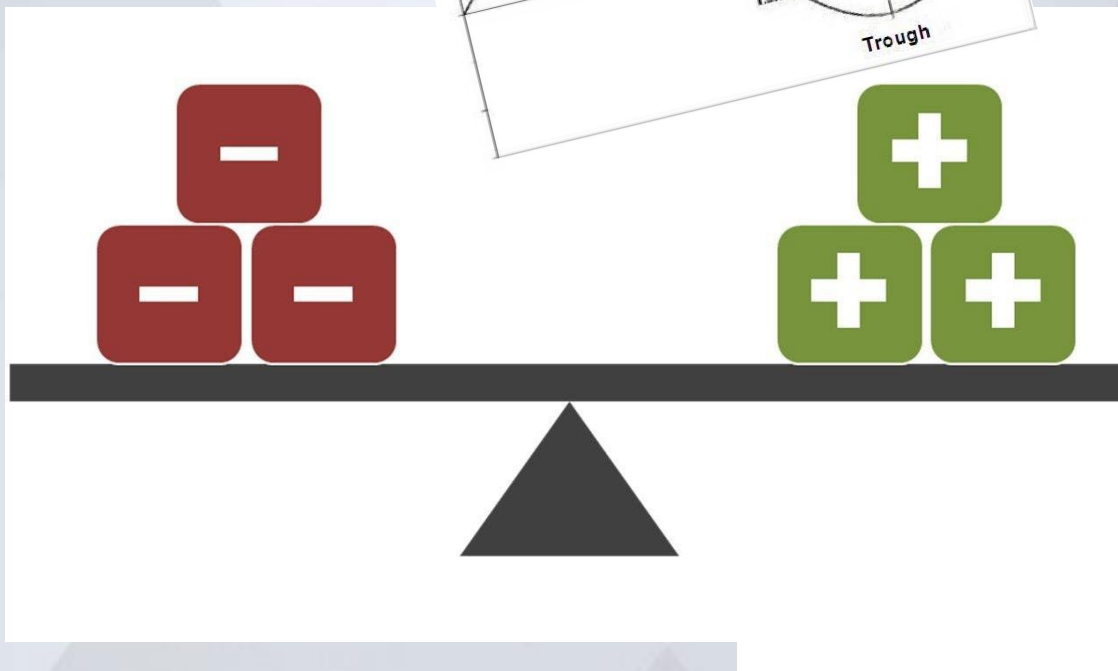
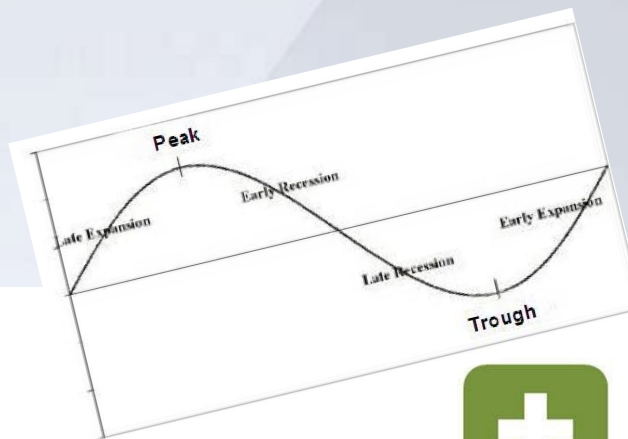
- Prihodi i rashodi javnih finansija moraju biti uravnoteženi na srednji rok bez zaduživanja, ili prihodi moraju premašivati rashode. Od ovog principa može se privremeno odstupiti samo u izuzetnim okolnostima za državu.
- Zakon, koji se usvaja u Narodnoj skupštini dvotrećinskom većinom, utvrđuje način i vremenski okvir sprovođenja principa iz prethodnog stava, kriterijume za određivanje izuzetnih okolnosti i način postupanja u slučaju njihovog nastanka.

Fiskalni okvir 2024.-26.

Institucionalna enota	2024. god		2025. god.		2026. god.	
	Limit (mil. EUR)	Ciljani saldo (% BDP)	Limit (mil. EUR)	Ciljani saldo (% BDP)	Limit (mil. EUR)	Ciljani saldo (% BDP)
(ESA methodology)						
Sektor država	24.650	-2,9	24.900	-2,0	24.950	-1,2%
(po denarnem toku)						
Državni proračun	13.395	-2,9	13.520	-1,7%	12.650	-1,2%
Občine	2.340	0,1	2.440	0,1	2.430	0,1
Pokojninska blagajna	5.930	0,0	6.180	0,0	6.530	0,0
Zdravstvena blagajna	3.370	0,0	3.525	0,0	3.725	0,0



(NOVO) FISKALNO PRAVILO



POKOJNINE	4.641
PLAČE	4.465
BLAGO IN STORITVE	2.733
TRANSFERI P&G	2.682
INVESTICIJE	1.764
DRUGI TEK TRANSFERI	912
OBRESTI	791
VPLAČILA V EU	510
SUBVENCIJE	468

PRISPEVKI ZA SOC VARNOST	7.021
DAVKI NA BLAGO & STORITVE	6.127
DOHODNINA	2.592
DDPO	997
EU PRIH	731
NEDAVČNI PRIH	1.171
DRUGI DAVKI	443

Plan oporavka i otpornosti (2021.)

- Spremni za budućnost!
- POO: 3,6 milijarde zajma i 1,6 milijarde raspoložive bespovratne pomoći
- Pod uslovom ispunjenja zadatka i ciljeva, Preduslov: strukturne reforme i spremnost projekata.
- 4 oblasti:
 - Zelena tranzicija
 - Digitalna transformacija
 - Pametan, održiv i inkluzivan rast
 - Oblasti zdravstva, socijalne zaštite i stanovanja

FISKALNA TRANSPARENTNOST

→ G Varno | https://proracun.gov.si

APPRA Proračun Projekti

REPUBLIKA SLOVENIJA MINISTRSTVO ZA FINANCE

Proračun Republike Slovenije

Pred vami je interaktivni grafični prikaz podatkov, kjer lahko pogloblje spoznate, kaj vse financiramo iz državnega proračuna in **koliko denarja država vsako leto nameni za posamezna področja**. Hkrati lahko **tekoče spremljate**, koliko denarja smo v proračunu v **letošnjem letu** že zbrali in koliko smo ga porabili. Omogočamo tudi **prikaz podrobnejših informacij o projektih**, ki jih financiramo iz proračuna.

Državni proračun je le **ena od štirih blagajn javnega financiranja** in predstavlja nekaj manj kot polovico vseh javnofinančnih odhodkov. Javnofinančna sredstva se stekajo še v **pokojninsko blagajno** (iz nje mesečno med drugim izplačujejo pokojnine in invalidnine), **zdravstveno blagajno** (ta med drugim pokriva stroške delovanja zdravstvenih domov, bolnišnic in zdravil), **občinski proračuni** pa predstavljajo prihodke in odhodke vseh 212 občin (kar občine urejajo samostojno in se nanaša samo na prebivalce posamezne občine).

Proračun

Prilohki

Predvideni prilohki - 9,7 mrd €

Skupaj zbrani prilohki - 9,1 mrd €

Odhodki

Predvideni odhodki - 9,6 mrd €

Skupaj porabljeno - 8,4 mrd €

Kako zbiramo in kako porabljamo proračunska sredstva?

Trenutno

Proračun

DOBRAŽEVANJE IN ŠPORT	(17,8 %)	1.631,1 mld €
POKOJNINSKO VARSTVO	(19,2 %)	1.321,5 mld €
SOCIALNA VARNOST	(13,4 %)	1.048,2 mld €
SERVISIRANJE JAVNEGA DOLGA IN UPRAL.	(10,9 %)	1.001,9 mld €
PROMET IN PROMETNA INFRASTRUKTURA	(8,9 %)	633,5 mld €
OBRAMBA IN ZAŠČITA	(8,4 %)	401,9 mld €
OKUJETIŠTVO GOZDARSTVO, RIBIŠTVO INL.	(6,2 %)	381,7 mld €
PLAČILA V EVROPSKID UNIJO	(6,1 %)	378,5 mld €

Za katere namene smo sredstva porabili?

Proračun



Projekti

Kakšni so projekti v moji regiji ali občini?

Projekti

Ministrstvo za finance.
Zadnja posodobitev podatkov: 11.03.2020 07:40

REZIME:



KLJUČNE PORUKE

- **STRATEGIJA - CILJ**
- **FISKALNI PROSTOR – OGRANIČENJA (CPB – NL)**
- **STRUKTURNE REFORME – SKUPE, ALI JAČAJU KONKURENTNOST**
- **UTVRĐIVANJE PRIORITETNIH STRATEŠKIH OBLASTI U SKLADU SA FISKALNIM PROSTOROM**