



РЕПУБЛИКА СРБИЈА
МИНИСТАРСТВО ФИНАНСИЈА

REPUBLIKA SRBIJA

REFORME U OBLASTI JAVNIH FINANSIJA U DELU PRIPREME
BUDŽETA



AKTIVNOSTI SEKTORA BUDŽETA U PROCESU REFORMI JAVNIH FINANSIJA:

- Unapređenje programskog budžeta
- Zeleno budžetiranje
- Unapređenje srednjoročnog okvira rashoda
- Razvoj digitalnih alata za planiranje, predikcije i simulacije u procesu budžetiranja



UNAPREĐENJE PROGRAMSKOG BUDŽETA:

- Rad sa jedinicama lokalne samouprave
 - Analiza uniformne programske strukture
 - Analiza ostalih budžetskih klasifikacija
 - Preporuke za unapređenje i radionice sa JLS
 - Unapređenje informacionih sistema
- Unapređenje programskog budžeta fondova obaveznog socijalnog osiguranja i uvođenje kod zdravstvenih ustanova
- Unapređenje ciljeva i indikatora na republičkom nivou, sa posebnim osvrtom na zelene ciljeve i indikatore



ZELENO BUDŽETIRANJE:

- Postoji obeležavanje u IT sistemu za pripremu budžeta
- Priprema metodologije za zeleno obeležavanje:
 - Kriterijumi za zeleno obeležavanje
 - Uloge u procesu
 - Nivo obeležavanja
 - Rashodi koji se obeležavaju
 - Korisnici koji obeležavaju
- Mapa puta



SREDNJOROČNI OKVIR RASHODA:

- Izrađen akcioni plan za unapređenje srednjoročnog okvira rashoda
- U Zakonu o budžetu RS za 2024.god. utvrđeni limiti po razdelima i za 2025 i 2026 godinu
- Rad na jačanju projekcija osnovnog scenarija
- Razvijeni digitalni alati za planiranje, projekcije, simulacije i praćenje izvršenja budžeta

Primer-Simulacije rashoda za zaposlene

The image shows a screenshot of a financial simulation software interface. A dialog box titled "10. Симулација" is open in the center, allowing users to input values for various parameters. The background shows a data table with columns for "Категорије" and "Валута: РСД". A callout box points to the simulation options in the background, stating: "Modeli za simulacija na osnovu ključnih parametara za pojedina oblasti budžeta Republike".

10. Симулација

Target Version
Select the version to run the data action on

Изворна верзија

Унесите нову вредност за неопорезиви цензус
21.712

Унесите нову вредност за стопу за незапосленост на терет послодавца
0

Унесите нову вредност за стопу за незапосленост на терет запосленог
0,75

Унесите нову вредност за ПИО стопу на терет послодавца
10

Унесите нову вредност за ПИО стопу на терет запосленог
14

Унесите нову вредност за порез на зараде
10

Унесите нову вредност за стопу здравственог осигурања на терет послодавца
5,15

Унесите нову вредност за стопу здравственог осигурања на терет запосленог
5,15

Run Cancel

Категорије

Мере

Основица

Бруто I

Бруто II

Нето зарада

Буџет за 12 месеци

Доприноси ОСО послодавац

Доприноси ОСО запослени

Доприноси за незапосленост на терет послодавца

Доприноси за незапосленост на терет запосленог

ПИО доприноси на терет послодавца

ПИО доприноси на терет запосленог

Порез на зараде

Пројекција за 12 месеци

Просечна бруто I зарада

Просечна бруто II зарада

Валута: РСД

Основица rebalans-7

9.701.505.547,22

8.057.476.733,62

11.128.046.742,71

1.644.028.813,60

1.603.437.869,99

0,00

60.431.075,50

805.747.673,61

805.611.506,55

114.882.362.896,88

128.477,66

154.601,06

10. Симулација

9. Попуна почетних вредности

Modeli za simulacija na osnovu ključnih parametara za pojedina oblasti budžeta Republike

Actual jul

Budget 2024-2

Budget_2023

Nacrt_2024

Nacrt_odbori2024

Osnovica 2024-2

Osnovica avgust2

Osnovica decembar-2

Osnovica rebalans

Osnovica rebalans-7

Show Inactive Values

Пројектовање месечног плана сектора буџета

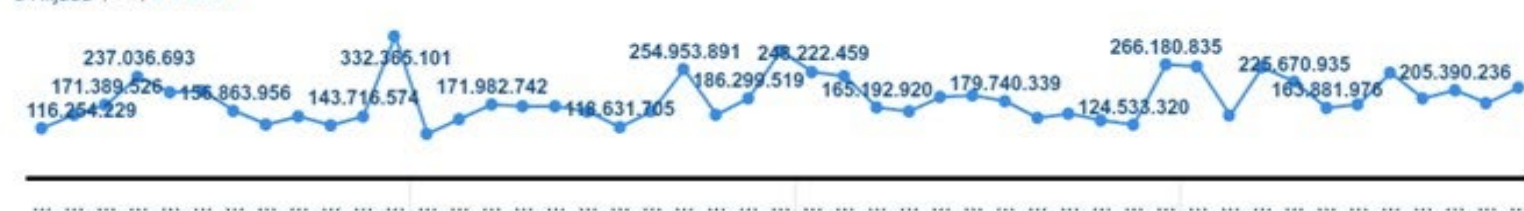
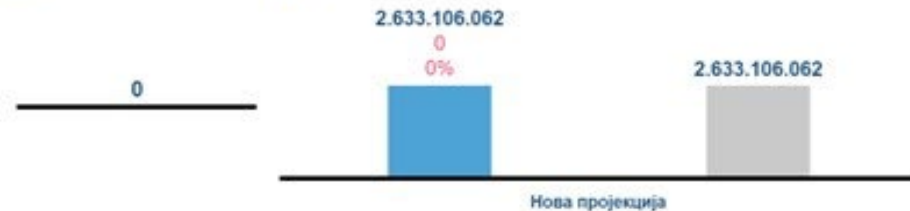
Година / Месец:

Текући буџет, ГРУПА:
(Sve)

Месечни план сектора буџета у односу на систем, ГРУПА:
(Sve)

Износ извршења за претходне и текућу годину по ГРУПАМА: (Sve)

у Hiljada | 2 filtera



по: 1. Календарски месец 2.1

Верзија

Actual

Важећа пројекција

Нова пројекција


Месечни план систем


Текући износ месечне квоте

Месечни план сектора буџета

Месечни план сектора буџета

Функција	Програм	Пројекат	Извор	Конто клас. 3	Календарски месец	Месечни план систем	Текући износ месечне квоте	Месечни план сектора буџета	Месечни план сектора буџета
						2.633.106.062	2.365.838.435	2.633.106.062	2.633.106.062
РБ4	110	2101	2101/0004	01	411000	Укупни износи	102.870	101.161	102.870
						JAN	7.523	7.058	7.523
						FEB	8.220	8.220	8.220
						MAR	8.378	8.378	8.378
						APR	8.051	8.051	8.051
						MAY	8.790	8.790	8.790
						JUN	8.448	8.448	8.448
						JUL	8.418	8.418	8.418
						AUG	8.467	8.467	8.467
						SEP	8.350	8.350	8.350
						OCT	8.280	8.280	8.280
						NOV	9.825	9.200	9.825
						DEC	10.119	9.500	10.119
				412000	Укупни износи	15.688	15.520	15.688	15.688
						JAN	610	1.074	610
						FEB	1.249	1.249	1.249
						MAR	1.273	1.273	1.273
						APR	1.222	1.222	1.222

Резултат	Текући буџет	Извршење текуће године	Планирани износ у фискалној стратегији	Планирани износ СБ у односу на екстерно планирани износ	Планирани износ СБ у односу на екстерно планирани износ (%)	Планирани износ СБ (Важећи план)	Нови план-> Важећи план
-162.593,91 mil.	3.986.896 mil.	3.588.436 mil.	4.325.842 mil.	+20.409 mil.	+1%	4.289.673,60 mil.	 Пренеси

 Година(3а) (1) 2024	 Група за ликвидност Јавни приходи; Примања	 Ниво опште државе (Sve)
---	--	---

u Million  4 filtera  2

Верзија Нови план

Година(3а) 2024

Ниво опште државе  Општа држава

Буџет Републик

 Јединице

	Пројекција извршења 12м текућа година	Екстерно планирани износ	Планирани износ (систем)	Планирани износ у фискалној	Планирани износ сектора буџета	Пројекција извршења 12м текућа година	Екстерно планирани износ	Планирани износ (систем)	Планирани износ у фискалној	Планирани износ сектора	Пројекција извршења 12м текућа	Екстерно планирани износ	Планирани износ (систем)	Планирани износ у фискалној	Планирани износ с
▼ Јавни приходи	3.576.233,78	3.663.537,13	0,00	4.325.841,68	3.683.945,87	1.839.082,14	2.040.873,80	0,00	1.993.172,63	2.061.282,54	658.804,52	0,00	-	590.604,73	
▼ Текући приходи	3.576.233,78	3.663.537,13	0,00	4.325.841,68	3.683.945,87	1.839.082,14	2.040.873,80	0,00	1.993.172,63	2.061.282,54	658.804,52	0,00	-	590.604,73	
▼ Порески приходи	2.046.390,34	1.758.600,00	0,00	2.140.341,65	1.776.186,00	1.626.349,48	1.758.600,00	0,00	1.758.591,49	1.776.186,00	420.040,86	0,00	-	381.750,16	
Порез на доходак грађана	110.553,95	122.800,00	0,00	378.620,05	124.028,00	110.553,95	122.800,00	0,00	122.793,03	124.028,00	0,00	0,00	-	255.827,02	
Порез на добит правних лица	244.855,11	230.000,00	0,00	256.738,80	232.300,00	244.855,11	230.000,00	0,00	230.013,39	232.300,00	0,00	0,00	-	26.725,42	
Порез на додат вредност	816.533,26	908.000,00	0,00	907.992,91	917.080,00	816.533,26	908.000,00	0,00	907.992,91	917.080,00	-	-	-	-	
Акцизе	360.935,42	395.000,00	0,00	395.006,49	398.950,00	360.935,42	395.000,00	0,00	395.006,49	398.950,00	0,00	-	-	-	
Царине	79.174,54	88.000,00	0,00	88.015,83	88.880,00	79.174,54	88.000,00	0,00	88.015,83	88.880,00	0,00	-	-	-	
Остали порески приходи	104.053,10	14.800,00	0,00	113.967,57	14.948,00	14.297,21	14.800,00	0,00	14.769,85	14.948,00	89.755,90	0,00	-	99.197,72	
Непорески приходи	680.863,57	673.978,09	0,00	956.176,78	676.444,56	177.894,88	246.646,75	0,00	198.951,13	249.113,22	236.250,43	0,00	-	206.354,58	
Донације	37.352,16	35.989,04	0,00	39.089,00	36.345,31	34.837,78	35.627,05	0,00	35.630,00	35.983,32	2.513,23	0,00	-	2.500,00	
Доприноси	811.627,72	1.194.970,00	0,00	1.190.234,25	1.194.970,00	-	-	0,00	-	-	-	-	-	-	
▼ Примања	565.073,80	5.000,00	-	0,00	5.000,00	561.051,96	-	-	-	-	4.021,84	-	-	-	
Домаће задуживање	214.238,19	5.000,00	-	0,00	5.000,00	211.347,20	-	-	-	-	2.890,99	-	-	-	

Грађански водич кроз буџет Републике Србије

У милијардама РСД

Буџетски оквир

Планирани су приходи	Планирани су расходи	Планирани буџетски дефицит
2.040,87	2.237,87	(197,00)

Одакле долази новац

Планирани приходи буџета 2024

Порез на додату вредност	908,00
Акцизе	395,00
Непорески приходи	246,65
Порез на добит правних лица	230,00
Порез на доходак грађана	122,80
Царине	88,00
Донације	35,63
Остали порески приходи	14,80

У 2024. Влада ће утрошити:

Планирани расходи буџета у 2024, поређење у односу на ребаланс 2023

Расходи за запослене	475,6	+58,5	+14%
Капитални издаци	467,5	+1,5	+0,3%
Трансфери организацијама обавезног социјалног ...	311,20	+50,69	+19,46%
Расходи за коришћење услуга и роба	210,01	+24,42	+13,16%
Субвенције	184,56	-37,30	-16,81%
Расходи по основу отплате камата	183,57	+34,80	+23,39%
Социјална заштита из буџета	156,69	+2,13	+1,38%
Трансфери осталим нивоима власти	108,04	-11,64	-9,73%

Влада ће морати на домаћем и међународном финансијском тржишту да се задужи у износу од 197 милијарди за покриће дефицита, као и за отплату главнице домаћим и страним кредиторима. Трошкови сервисирања дуга се састоје од расхода

У 2024. години планирано је повећање плата запосленима код корисника буџетских средстава, односно корисника средстава организација за обавезно социјално осигурање за 10%.

Generator

Korelacija Pokazatelj Više

Orijentacija dijagrama: Horizontalno

Mere: Буџет 2024

Dimenzije: Група за ликвидност

Boja: Mere, Element, Буџет 2024

Filteri: Група за ликвидност (8)

Odstupanje: Буџет 2023 (Буџет 2024 - Буџет 2023)

Svojtva: Način prikaza, Aktiviraj pretraživač